A photograph of several children from behind, hugging each other in a line. They are outdoors, and the background is slightly blurred. The children are wearing colorful clothing, including a light blue shirt with stars and a pink shirt.

# Bedarfsplanung Kindertagesbetreuung 2026

Fachbereich Kultur und Bildung  
Jugendhilfeplanung





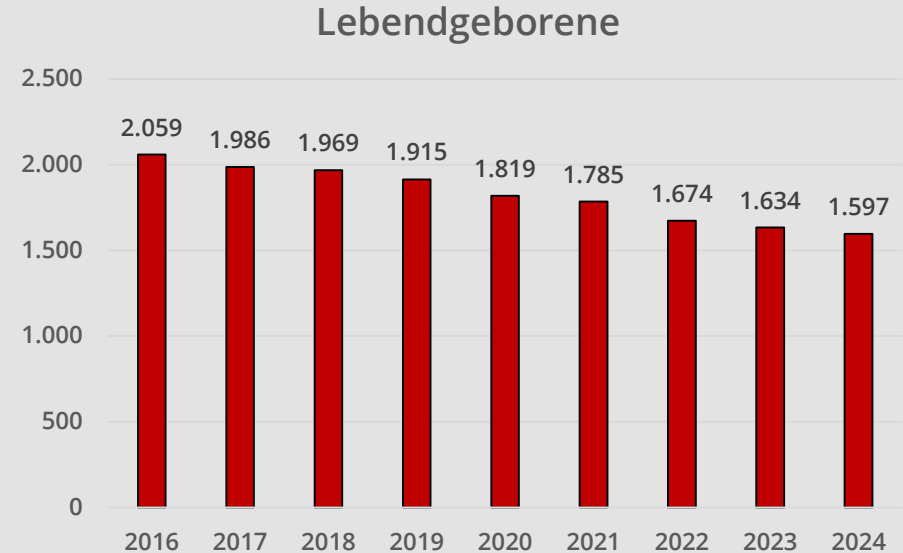
# Übersicht Kita-Bedarfsplanung 2026





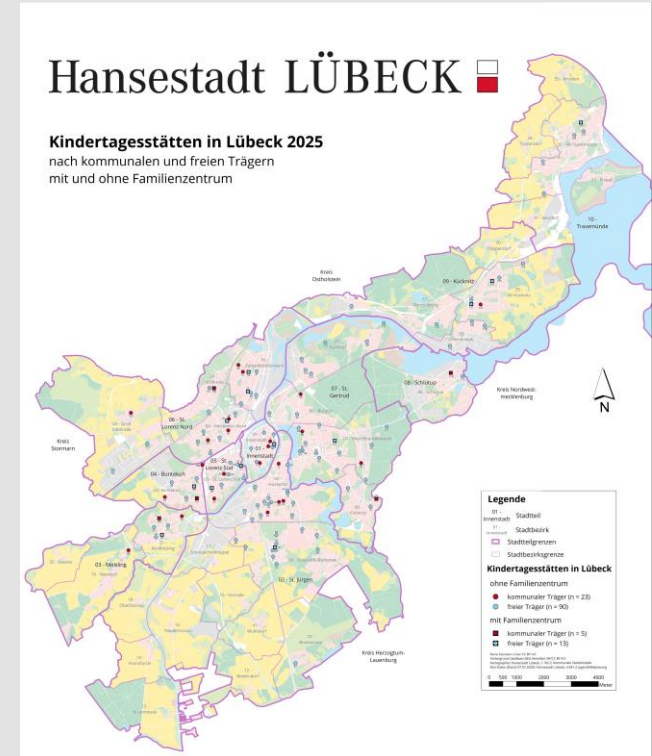
# Demografische Entwicklung und Rahmenbedingungen

- Geburtenzahlen sowie Anzahl der U3- und 3–6-Jährigen sind rückläufig
- Unklar, ob dauerhafter Trend oder krisenbedingter Aufschub
- Positiver Wanderungssaldo in Lübeck, auch bei jungen Familien
- Langfristig Stabilisierung der Kinderzahlen prognostiziert



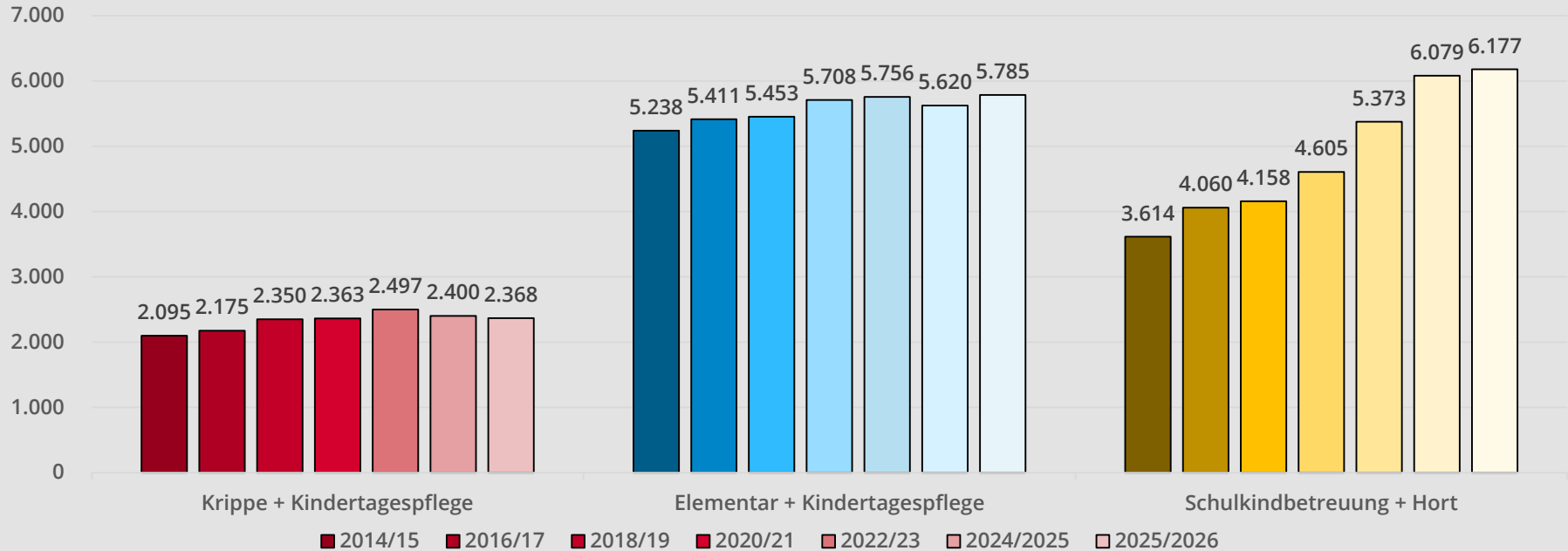
# Kindertagesstätten in Lübeck

- 4.699 Kinder unter drei Jahren sowie
- 6.244 Kinder im Alter von 3 bis 6,5 Jahren (Stichtag: 30.06.2025)
- 130 Kitas, die von 28 Trägern unterhalten werden
- Insgesamt stehen 7.552 geförderte Plätze in Kitas zur Verfügung.
- Damit werden 66,5 % der Kinder im Alter von 0 bis 6,5 Jahren, die in Lübeck leben, in Kindertageseinrichtungen betreut
- Zusätzlich werden Kinder 981 in der Kindertagespflege versorgt



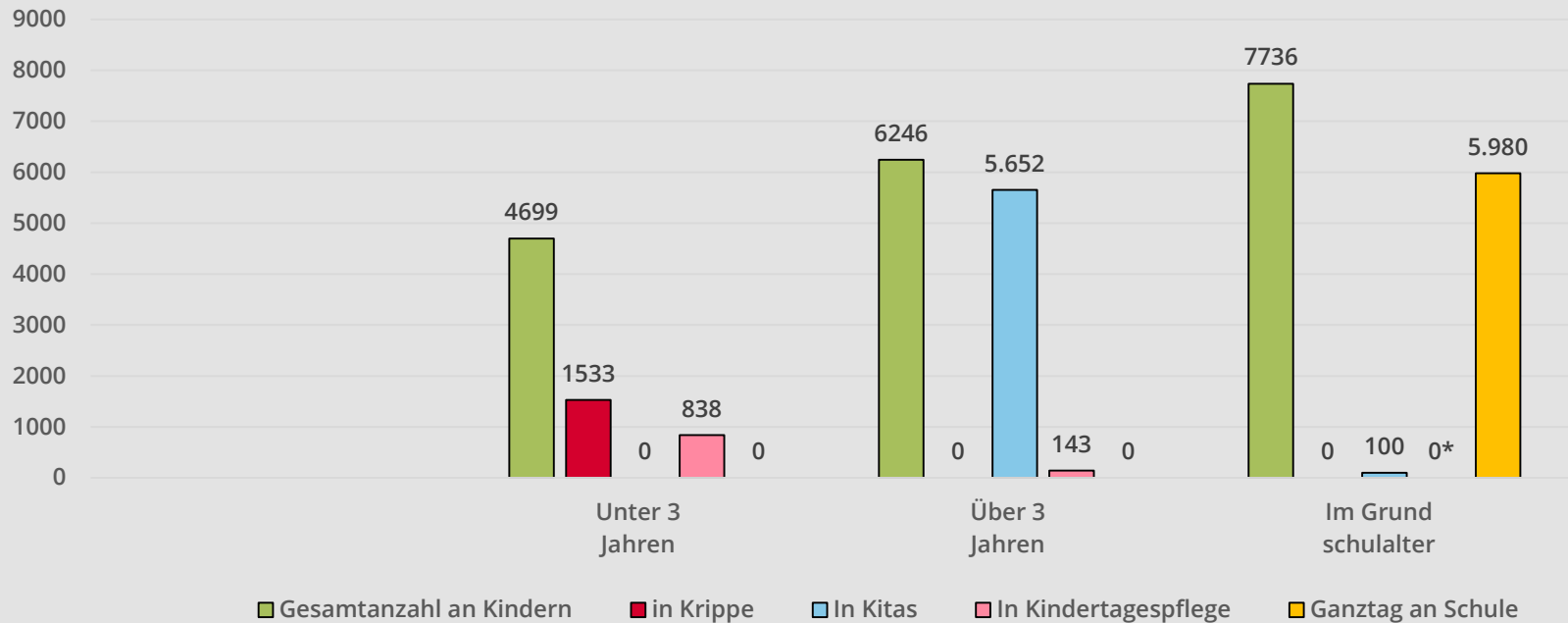


# Entwicklung der Anzahl an belegten Plätzen zum Stichtag 31.12.25



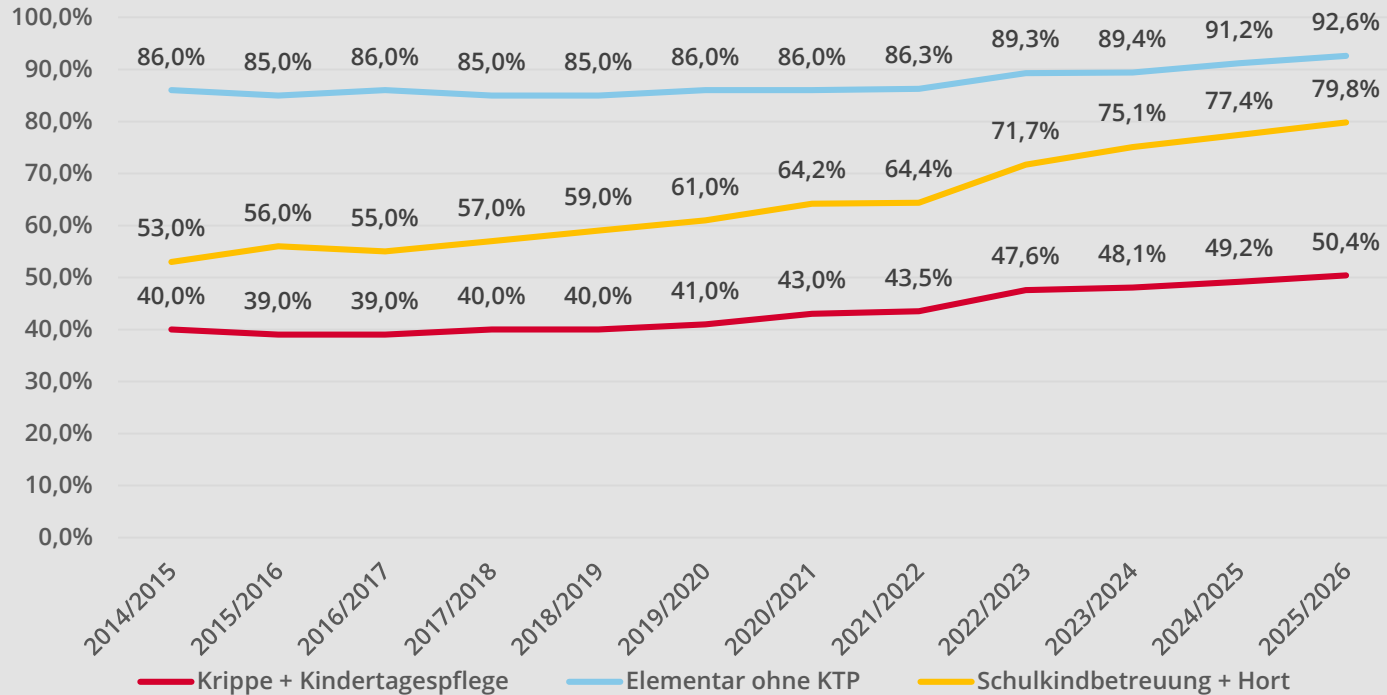


# Überblick über die Betreuungsformen und ihre Verteilung 2025/2026





## Entwicklung der Versorgungsquote in %





# Versorgungssituation zu Beginn des Kita-Jahres 2025/2026

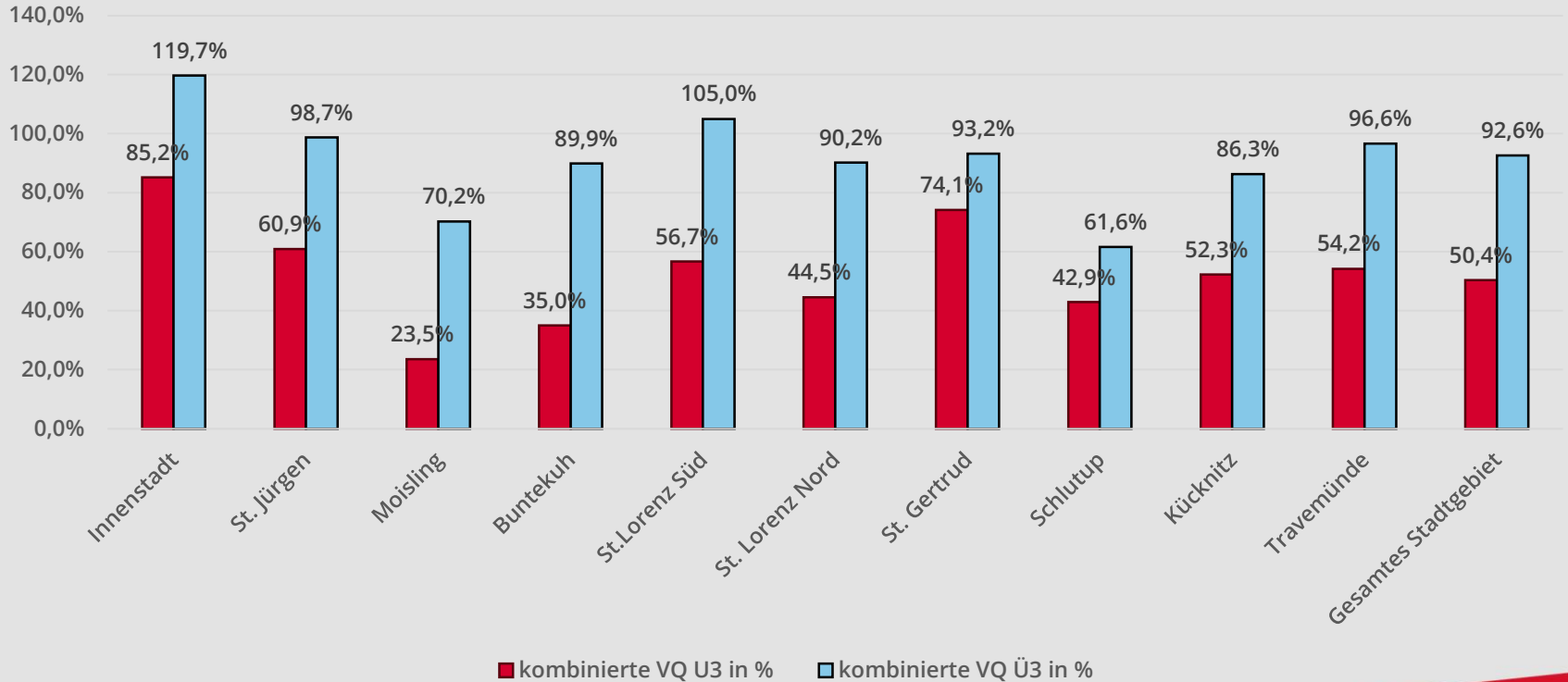
	Gesamt	In Kitas		In Kindertagespflege		Ganztag an Schule		Gesamt
Betreute Kinder	Anzahl Kinder	Anzahl Kinder	VQ	Anzahl Kinder	VQ	Anzahl Kinder	VQ	Kombinierte VQ
Unter 3 Jahren	4.699	1.530	32,6 %	838	17,6 %	0	0	50,4 %
Über 3 Jahren	6.246	5.642	90,3 %	143	2,5 %	0	0	92,6 %
Im Grundschulalter	7.736	100	1,3 %	*	*	6.077	77,3	79,8 %

<sup>[1]</sup> Stand 30.6.25 – zu Beginn des Kita-Jahres 2026/2026

<sup>[2]</sup> Hier werden, die Kinder erfasst, die laut Betreuungsvertrag in der U3 Versorgung betreut werden, daher sind hier auch Kinder benannt, die schon 3 Jahre alt sind, im laufenden Kita-Jahr.

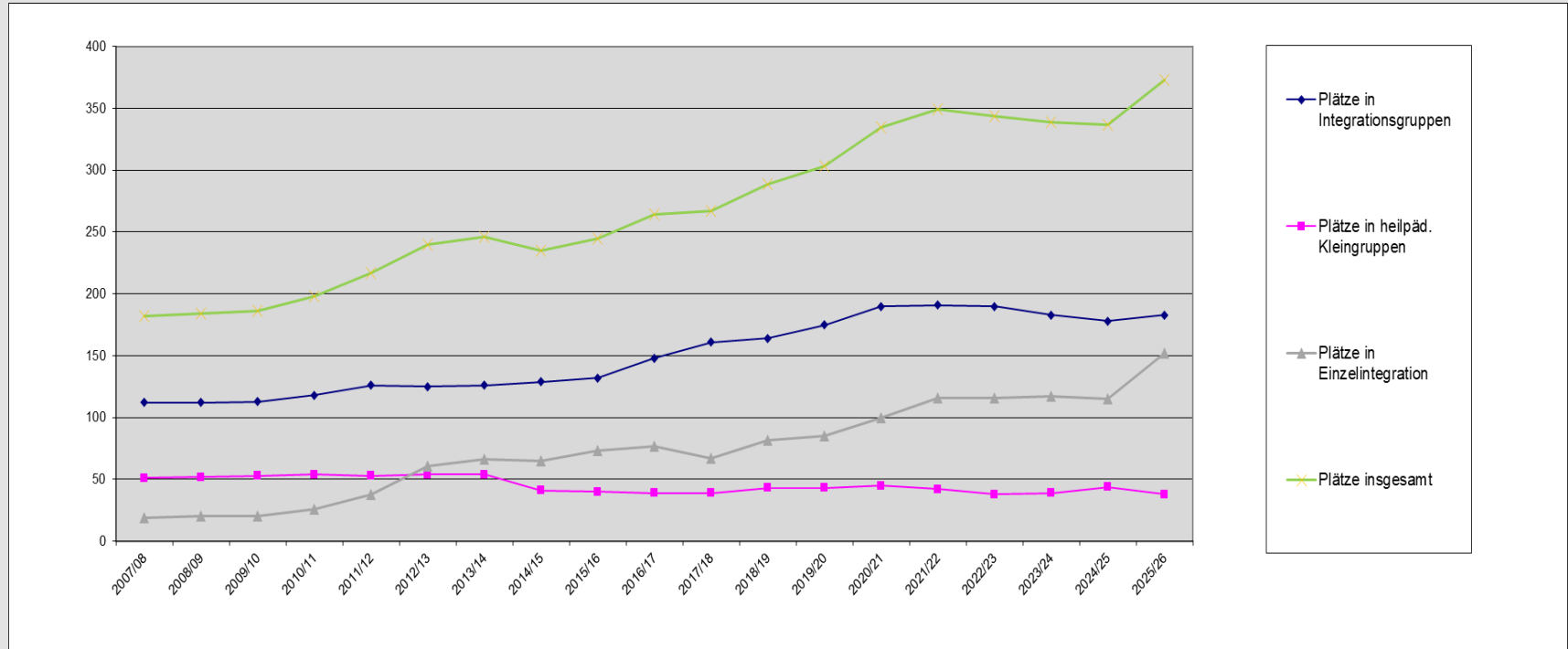


# Kombinierte Versorgungsquote der Lübecker Kitas nach Stadtteilen





# Entwicklung der Platzzahl von Kindern mit (drohender) Behinderung





## Perspektiv Kitas Allgemein

- Anteil der Kinder mit sozioökonomischer Benachteiligung in der Einrichtung,
- Anteil von Kindern mit besonderem Unterstützungsbedarf im Übergang von Kindertageseinrichtung in die Grundschule (z.B. Sprache, Migrationserfahrung),
- Konzept zur Umsetzung der Handlungsfelder,
- Kooperationsvereinbarung mit einer Perspektivschule.

## Lübecker Einrichtungen

Kita Hudekamp (städtisch), Anerkannt seit 01.03.2025 bis 28.02.2030,

Kita u. FAZ Brüder-Grimm-Ring (städtisch) seit 01.03.2025 bis 28.02.2030,

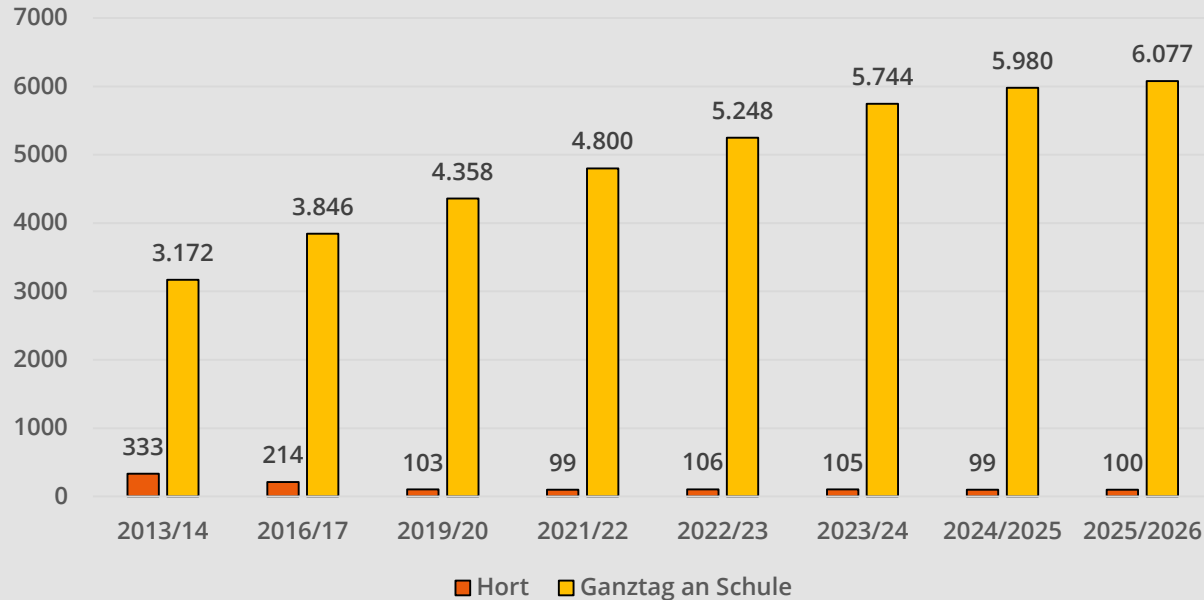
Ev.-Luth. Kita Irgendwie Anders (KitaWerk) seit 01.03.2025 bis 28.02.2030,

Kita St. Bonifatius (kath. Pfarrerei zu den Lübecker Märtyrern seit 01.03.2025 bis 28.02.2030,

Kita Bunte Kuh (Sprungtuch e.V.) seit 01.03.2025 bis 28.02.2030.



# Entwicklung der Platzzahlen in der Ganztagsbetreuung an Schulen





# Bedarfsentwicklung

- Insgesamt verbesserte Versorgungssituation, aber weiterhin Unterversorgung in einzelnen Stadtteilen
- Geplante Bauvorhaben konsequent umsetzen, um den sozialräumlichen Bedarf zu decken
- Bedarfsveränderungen durch Neubaugebiete, Migration und dynamische Entwicklungen
- Erhalt von Plätzen zur Sicherung von Chancengleichheit und Wunsch- und Wahlrecht (§ 8 KiTaG SH)
- 280 unbelegte Plätze im Erhebungszeitraum (u. a. Eingewöhnung, Personalmangel, Nachbesetzungen)
- Hohe Auslastung von 97 %
- Grundversorgung durch bisherigen Ausbau gesichert, punktuell weiterer Neubedarf



Ziele:

- Bedarfsgerechte Planung Ausrichtung und Qualitätssicherung der Einrichtungen
- Intensivierung der Zusammenarbeit zwischen Trägern, Jugendhilfeplanung, Kita-Qualitätsaufsicht und Landesjugendamt



## Bedarfsentwicklung bei unter 3-Jährigen

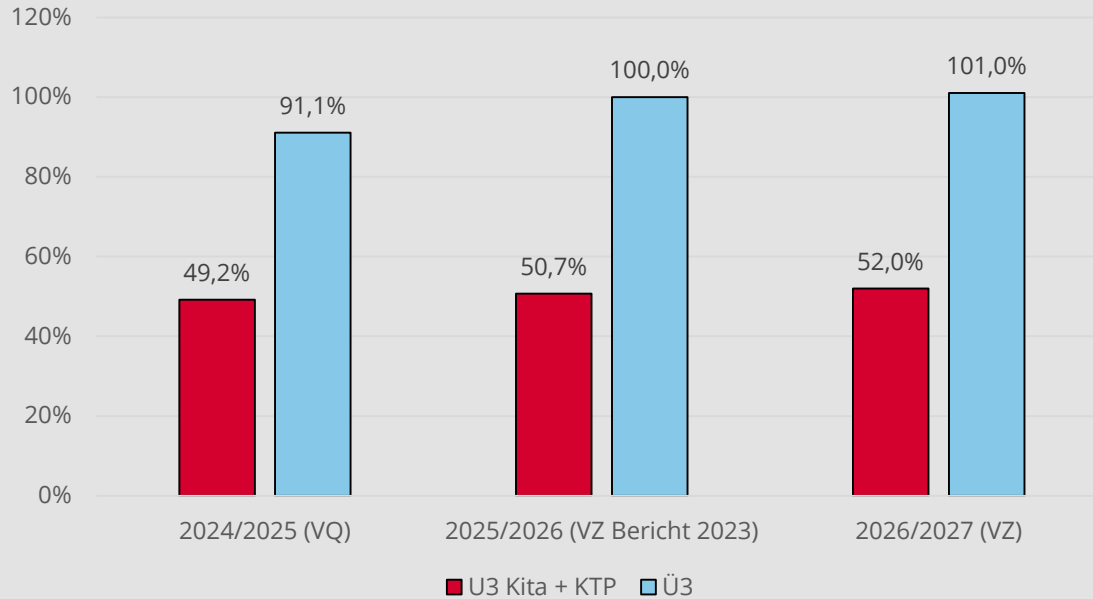
- Trotz sinkender Geburtenzahlen: hoher Bedarf durch steigende Erwerbstätigkeit & frühere Betreuung
- Zielverhältnis: 80 % Krippe / 20 % Kindertagespflege (laufende Überprüfung)
- Gezielter Ausbau in einzelnen Stadtteilen (z. B. Moisling)
- Weiterer Ausbau der U3-Plätze weiterhin notwendig (vgl. Kitabedarfsplanung)
- Umwandlung von Gruppen (Elementar → altersgemischt/Krippe) möglich
- Voraussetzung: Betriebserlaubnis durch Landesjugendamt
- Keine außergewöhnlichen Veränderungen in der Kindertagespflege zum aktuellen Zeitpunkt absehbar

## Bedarfsentwicklung bei über 3-Jährigen

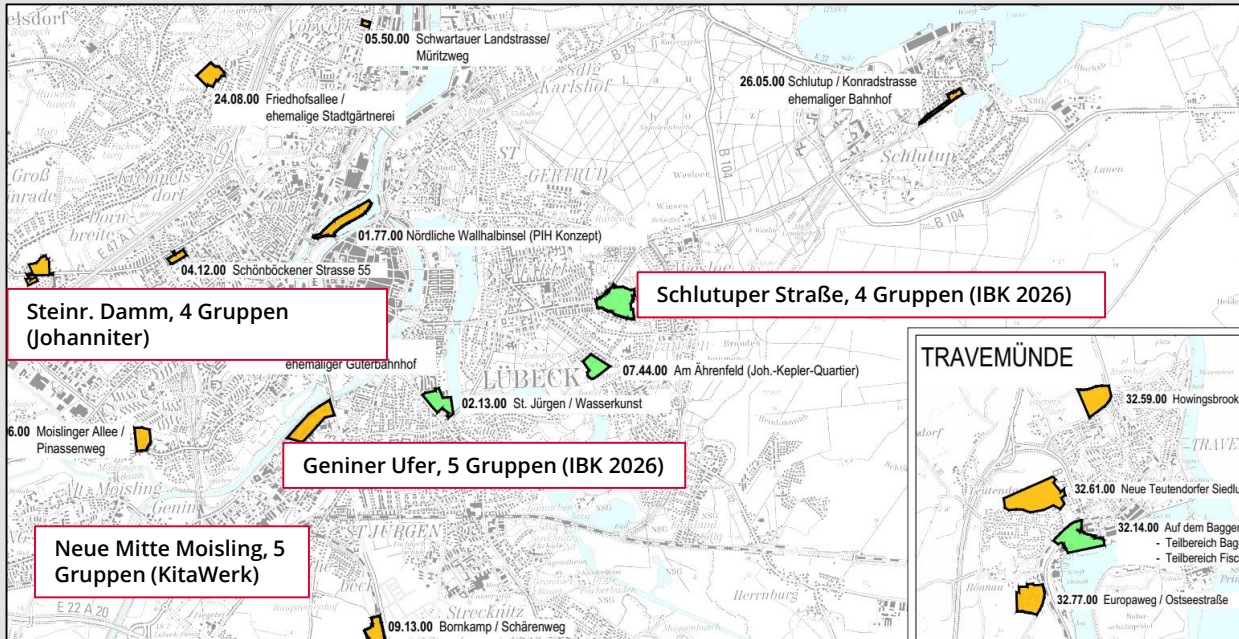
- Analyse demografischer Entwicklungen in der Hansestadt Lübeck
- Rückgang der 3–6-Jährigen bis 2035 (-6,3 %), danach Stabilisierung
- Einfluss durch Zuzüge & Neubaugebiete (schwer planbar)
- Rechtsanspruch auf Kita-Platz (auch für Kinder aus Kindertagespflege)
- Engere Zusammenarbeit von Trägern & Behörden
- Ziel: Bedarfsgerechte Plätze, gesicherte Qualität, mögliche Anpassung der Gruppengrößen



# Versorgungsziele



# Neue Kitas in Planung – Umsetzung ab 2025/26



Neue Kitas in perspektivischer Planung / Entwicklung in den kommenden Jahren

- Marie-Juchacz-Weg, 4 Gruppen
- Friedhofsallee, 6 Gruppen (+FamZ)
- Neue Teutendorfer Siedlung
- Güterbahnhof, 4 Gruppen
- Howingsbrook, Travemünde



# Ausblick Kita-Bedarfsplanung 2026/2027

## Jährliche Maßnahmen

- Öffnungszeiten: Verlängerungen und Verkürzungen
- Rand- und Kernzeiten
- Umwandlung von Gruppenarten

## Mittelfristige Maßnahmen

- Interessensbekundungsverfahren
  - Lauerhofer Feld
  - Geniner Ufer
- Schließung der städ. Kita Mönkhofer Weg
- Ggf. Inbetriebnahmen von Kita Neubauten oder Ausschreibung von weiteren Interessensbekundungen

## Ausblick

- Austausch mit Kita-Qualitätsaufsicht, Trägern und Landesjugendamt
- Regelmäßige Formate: Regionaltreffen, AG-Kita Träger, Einrichtungsbesuche
- Maßnahmenplanung im Herbst 2026
- Erhebungszeitraum Ende 2026