



**Zahlen, bitte!**

**Statistik und mehr  
4.416 Stadtbibliothek**



## Kassenwesen im Bereich 4.416 – Stadtbibliothek – 1/2



- Integration in das städtische Kassenwesen
- Automat übernommen aus einem Bürgerbüro
- Überfallpräventionsrichtlinie wird nun eingehalten
- Vorgaben von Rechnungsprüfungsamt werden nun eingehalten
- Zahlung mit allen Karten, Smartphones und Watches (theoretisch)
- Funktioniert einwandfrei mit neuer Bibliothekssoftware
- Städtische Abläufe werden noch optimiert
- Ziel: Einführung Onlinepayment

## Kassenwesen im Bereich 4.416 – Stadtbibliothek – 2/2

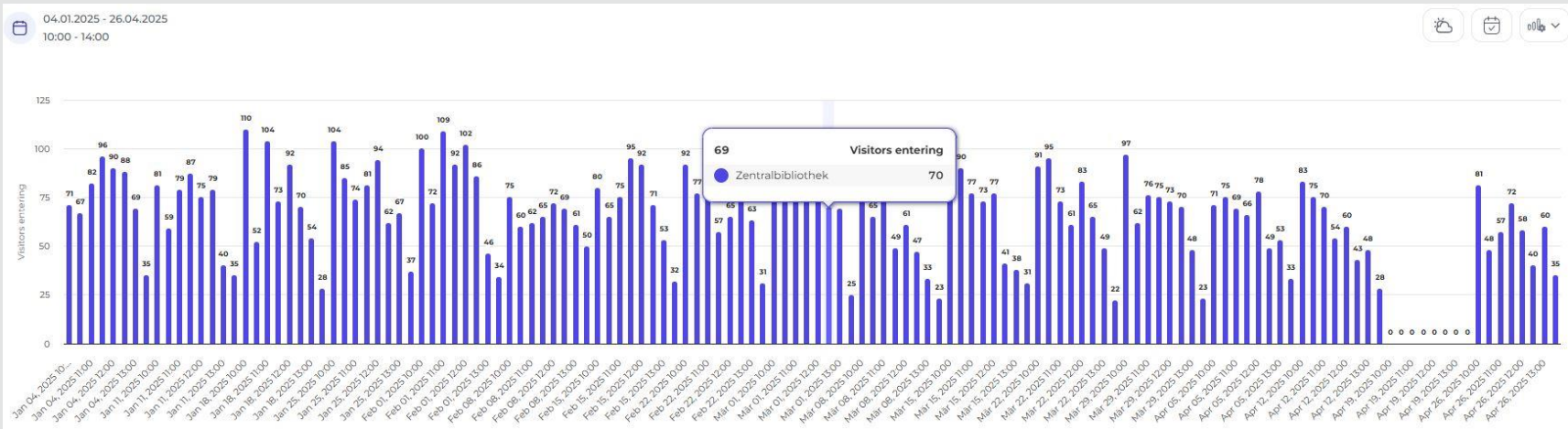


- Diverse EC-Terminals als Mietmodell
- Zusammenarbeit mit dem Bereich Buchhaltung und Finanzen
- Stadtteilbibliotheken bargeldlos
- Schwierige Anlaufphase
- Elektronische Archivierung noch nicht möglich
- Alle Belege müssen geklebt und eingescannt werden um dokumentenecht zu bleiben
  
- Ziel: Integration in die Selbstverbuchungsterminals mit elektronsicher Archivierung



# Samstagsöffnung 2023 (9 – 13 Uhr) versus 2024 (10 – 14 Uhr)

## Samstagsöffnung Hundestraße



### Fazit:

Die Verlagerung der Öffnungszeiten um eine Stunde nach hinten sind erfolgreich. Die bislang schwächste Stunde Samstag von 9 – 10 Uhr ist nun einer starken Stunde von 13 – 14 Uhr ersetzt worden.



# Frequenzzähler Zentralbibliothek

Zeitraum 01.01.2025 – 30.04.2025: 83.792 Besucher:innen (49 Öffnungsstunden / Woche)

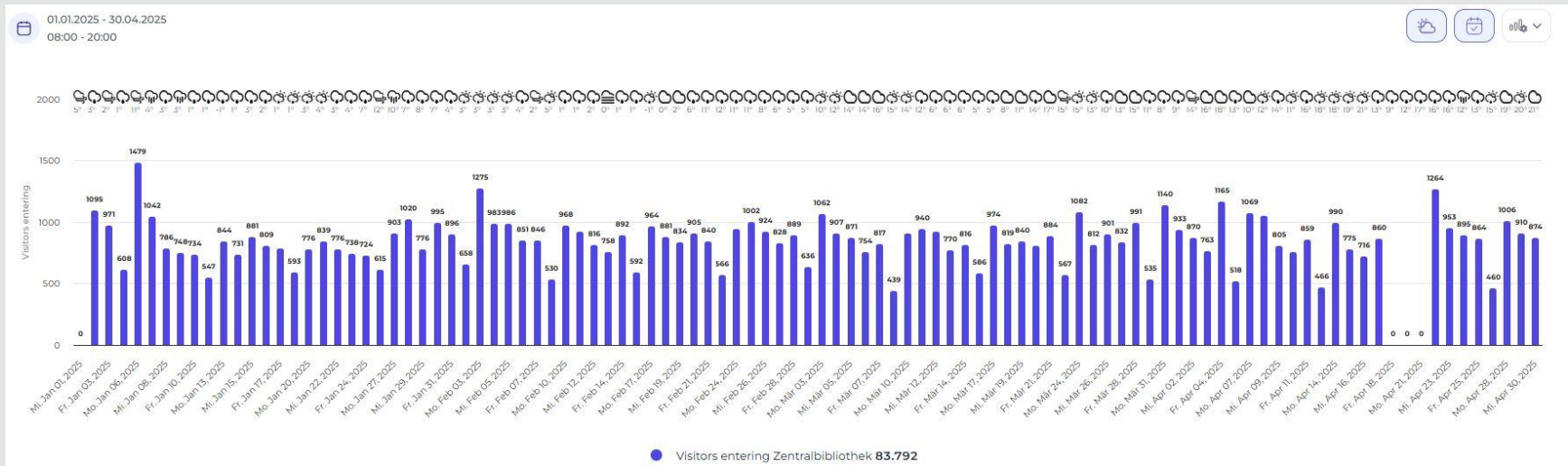
Stärkster Tag: Samstag (4 Öffnungsstunden)

Stärkster Wochentag: Montag (9 Öffnungsstunden)

Bisher stärkster Tag: Montag, 4.1.2025 mit 1.479 Besucher:innen

Schwächster Tag: Samstag, 8.3.2025 mit 439 Besucher:innen

Im Verhältnis besuchen die Zentralbibliothek am Samstag doppelt so viele Besucher:innen pro Stunde wie an Wochentagen





# Frequenzzähler Jan – April 2025 Stadtteilbibliotheken

Travemünde: 4.451 Besucher:innen (15 Öffnungszeiten/Woche)

Kücknitz: 6.001 Besucher:innen (15 Öffnungszeiten/Woche)

Marli-Brandenbaum: 4.853 Besucher:innen (15 Öffnungszeiten/Woche)

Moising: 3.466 Besucher:innen (15 Öffnungszeiten/Woche)

Stadtteilbibliotheken gesamt: 18.771 Besucher:innen

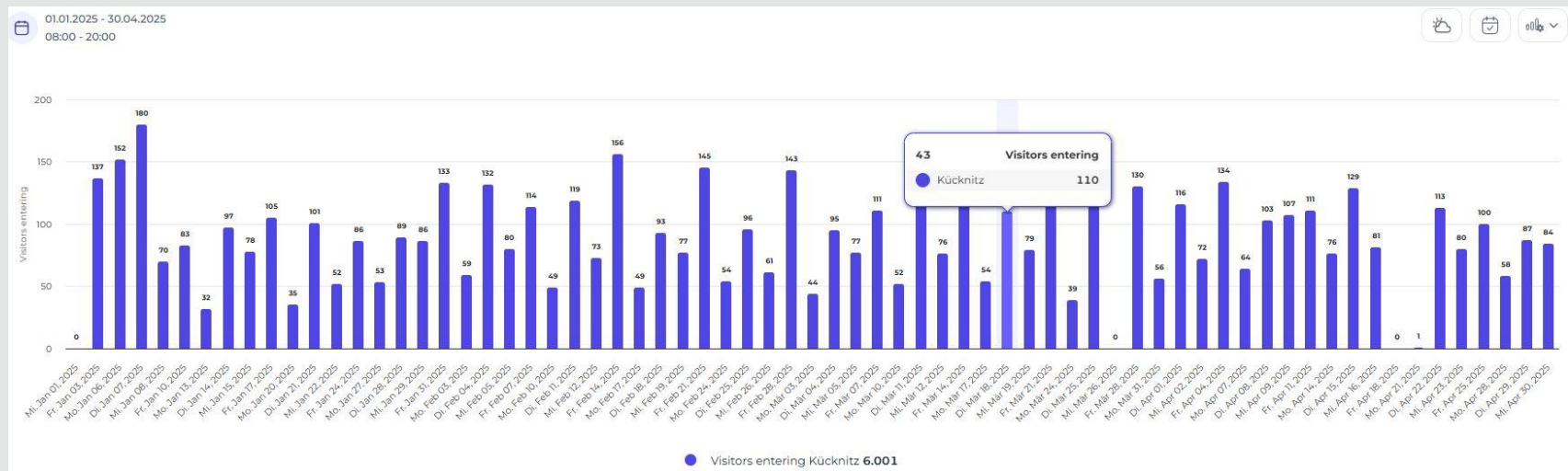
## Übersicht:

Zentralbibliothek: 83.792

Stadtteilbibliotheken: 18.771

Gesamt: 102.563 Besucher:innen in 4 Monaten

Prognose: ca. 300.000 Besucher:innen werden in 2025 erwartet.





Medien	2024	2023	
Medien insgesamt - physischer Bestand	1.137.000	1.129.914	0,63%
Medien insgesamt - Entleihungen	1.345.732	972.984	38,31%
Physische Medien insgesamt - Entleihungen	1.084.502	794.536	36,50%
Medien in Freihandaufstellung insges. - Bestand	572.458	566.444	1,06%
Magazinbestand - Printmedien und Non-Print-Medien in physischen Einheiten	564.542	563.470	0,19%
Printmedien insgesamt - Bestand	479.325	472.902	1,36%
Printmedien insgesamt - Entleihungen	548.445	615.795	-10,94%
Non-Prints und Sonstiges - Bestand	93.133	93.542	-0,44%
Non-Prints und Sonstiges - Entleihungen	227.212	178.741	27,12%
E-Medien im eigenen Bestand	1.520	1.520	0,00%
E-Medien im Verbund	169.462	169.462	0,00%
E-Medien - Entleihungen	261.230	178.448	46,39%
Zugang an Medieneinheiten	20.189	24.065	16,11%
Virtuelle Angebote	15	14	7,14%
Laufende Zeitungs- und Zeitschriftenabos in Printform	377	377	0,00%
Laufende Zeitungs- und Zeitschriftenabos in elektronischer Form	3.614	3.614	0,00%



Finanzen	2024	2023	
Ausgaben insgesamt	6.780.550,23	4.754.576,52	42,61%
... davon: Ausgaben für Erwerbung (inkl. Einband und Lizenzen)	482.782,35	455.582,95	5,97%
... darunter: Ausgaben für virtuelle Medien (Lizenzen)	68.833,08	69.082,95	-0,36%
... davon: Ausgaben für Personal	3.482.627,05	3.101.865,30	12,28%
... davon: sonstige laufende Ausgaben (inklusive Portalkosten)	2.815.140,83	1.197.128,27	135,16%
Einmalige Investitionen	189.409,78	107.724,67	75,83%
Gesamtausgaben	6.969.960,01	4.862.301,19	43,35%
Ausgaben des Trägers für die Bibliothek	6.650.010,00	4.931.384,14	34,85%
Drittmittel insgesamt	101.605,19	38.212,52	165,90%
Eigene Einnahmen	218.344,84	253.623,77	-13,91%



Personal	2024	2023	
Stellen laut Stellenplan	52,00	52,00	0,00%
Zahl der Beschäftigten (Personen)	59	57	3,51%
Personalkapazität aller Beschäftigten (VZÄ)	43,49	43,35	-0,32%
... davon: Fachbibliothekare (VZÄ)	13,79	13,12	-5,11%
... davon: Fachangestellte/Bibliotheksassist. (VZÄ)	12,40	12,50	0,80%
... davon: sonstiges Personal (VZÄ)	17,30	17,73	2,43%
Auszubildende (Personen)	3	3	0,00%



Veranstaltungen	2024	2023	
Veranstaltungen, Führungen, Ausstellungen insgesamt	327	381	-14,17%
... davon: Einführungen in die Bibliotheksnutzung	267	248	7,66%
... davon: für Kinder und Jugendliche	26	65	-60,00%
... davon: für Erwachsene	28	59	-52,54%
... davon: Ausstellungen	2	2	0,00%
... davon: Sonstige	4	7	-42,86%
Anzahl der Besuche bei Veranstaltungen, Führungen, Ausstellungen	7.496	7.403	1,26%



**Zahlen, bitte!**

**Zusammenfassung**

## Deutsche Bibliotheksstatistik + Frequenzzähler

Gesamte Ausleihen gestiegen (+ 36,50 %)

Digitale Ausleihen steigen (+ 27,12 %)

Corona-Delle ist überwunden

Der Ausbau der digitalen Angebote der letzten Jahre wird von den Nutzenden angenommen.

Vollzeitäquivalente seit Jahren stabil

Weniger Veranstaltungen (- 14,17 %)

Mehr Veranstaltungsbesucher (+ 1,26 %)

2024:

Drei Wochen Schließung durch Umstellung der Bibliothekssoftware

Ausfall der Kinder- und Jugendbuchwochen durch Haushaltssperre

Sehr genaue Frequenzzählung eingeführt