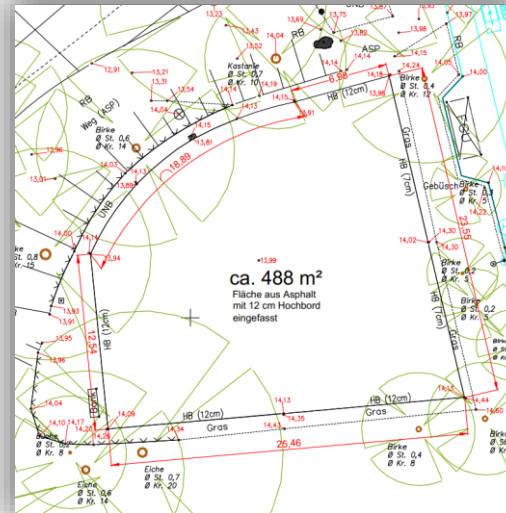


Pumptrack Drägerpark



Modulare Pumptrack auf der ehemaligen Rollschuhbahn im Drägerpark



- ehemalige Rollschuhbahn
- Asphaltfläche
- ca. 488 m²
- mit 12 - 20 cm hohem Hochbord eingefasst

Modulare Pumptrack

Bestandsfotos jetzige Zustand





Modulare Pumptrack der Fa. K. Willar

Daten und Fakten

Beschreibung:

- Ab 3 Jahren befahrbar,
- Für alle Rollsportgeräten geeignet,
- Motorische Fähigkeiten werden gefördert.

Vorteile:

- Durch abbaubare Elemente Standortänderung möglich.
- Für Innen- und Außenbereich verwendbar.
- Hohe Sicherheit durch rutschfeste Oberflächen aus Fiberglas.

Aufbau:

Schnelle Installation mit vormontierten Kurvelementen, Geraden, Übergängen, Zwischenelementen, die verschraubt werden.

Material:

- Belag Fiberglas,
- Unterkonstruktion PE, Standfüße PE,
- Lebensdauer ca. 8 -10 Jahre

Kosten:

Ca. 90T Euro

Wartung:

Regelmäßige Sichtkontrolle der Elemente und Verschraubungen auf Vollständigkeit, Spalten und Standfestigkeit.

Jährlich: Entfernen der Verkleidungen und Prüfung aller Verschraubungen, ggf. Nachziehen.



Modulare Pumptrack



Beispielfotos



Pumptrack Modular
Custom Square 2 HL PE



- Möglicher Rundkurs auf der vorhandenen Fläche.
- Streckenlänge 68 m

