

Hansestadt LÜBECK



Daten aus den  
Schuleingangsuntersuchungen  
2014 erhoben durch den Kinder-  
und Jugendärztlichen Dienst des  
Gesundheitsamtes der  
Hansestadt Lübeck

Hansestadt LÜBECK



Seit 1999 wird die Datenerhebung in Schleswig-Holstein zur Schülergesundheits durch die Kinderklinik am UKSH wissenschaftlich begleitet.

Die KJÄD dokumentieren die Daten/Befunde nach den Bielefelder Definitionen

Es wird seit 2012 in Lübeck die standardisierte Entwicklungsdiagnostik SOPESS durchgeführt

Gesetzliche Grundlagen

Hansestadt LÜBECK



- Gesetz über den Öffentlichen Gesundheitsdienst S-H (Gesundheitsdienst-Gesetz-GDG) §§ 6 und 7 GDG
- Schleswig-Holsteinisches Schulgesetz § 27 „Untersuchungen“

Hansestadt LÜBECK



Zwischen 1700-1800 Kinder werden jährlich in Lübeck durch den Kinder- und Jugendärztlichen Dienst vor der Einschulung schulärztlich untersucht.

2014 waren es

**1759**

Kinder

## Erhebungen

Hansestadt LÜBECK



- Gesundheits- und Sozialdaten
- Seh- und Hörtestungen / Entwicklungsdiagnostik
- Ärztliche Untersuchungen und Entwicklungsdiagnostik  
Sprachstörungen, Koordinationsstörungen,  
Verhaltensauffälligkeiten und schulische Förderbedarfe

## Ergebnisse aus den Schuleingangsuntersuchungen 2014

Hansestadt LÜBECK



Es wurden 1759 Kinder im Alter von 4,33 - 6,0 Jahren  
schulärztlich untersucht.

Das Durchschnittsalter lag bei 5,4 Jahren

6% der Kinder waren nicht schulpflichtig „Kann-Kinder“

## Entwicklungsstörungen und Verhaltensauffälligkeiten

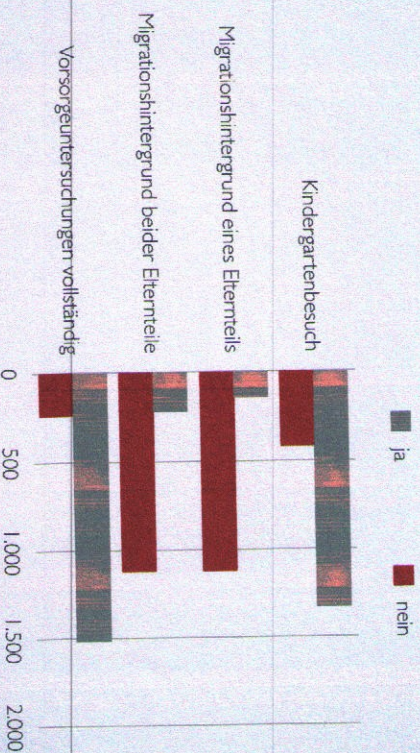
Hansestadt LÜBECK



- Sprachstörungen
- Koordinationsstörungen
- Verhaltensauffälligkeiten
- schulische Förderbedarfe (Empfehlungen  
sonderpädagogischer Förderbedarf SEU)

## Sozialdaten

Hansestadt LÜBECK

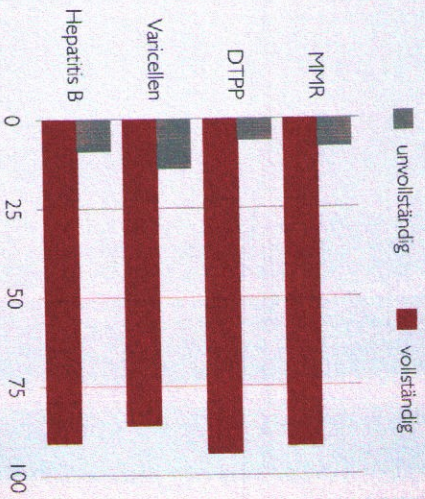


## Einschulung 2014

Hansestadt LÜBECK



### • Durchimpfungsraten




### Verhaltensauffälligkeiten

Hansestadt LÜBECK



### • Untersuchungsbefunde

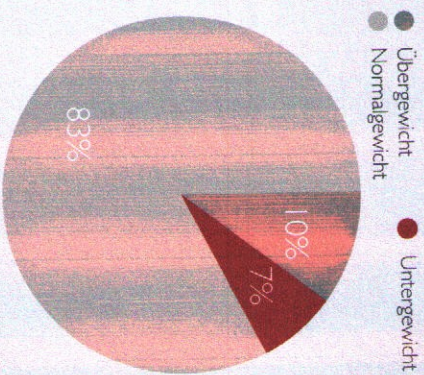


## Einschulung 2014

Hansestadt LÜBECK



### • Gewichtverteilung




### Grobmotorische Koordinationsstörungen

Hansestadt LÜBECK



### • Kinder gesamt



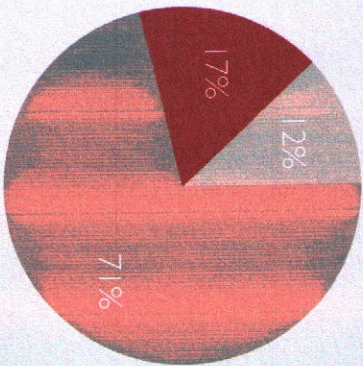
## Sprachauffälligkeiten

Hansestadt LÜBECK



- nein
- behandlungsbedürftig
- nicht behandlungsbedürftig

• Kinder gesamt



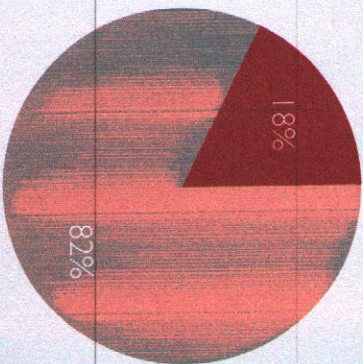
## Sonderpädagogischer Förderbedarf

Hansestadt LÜBECK



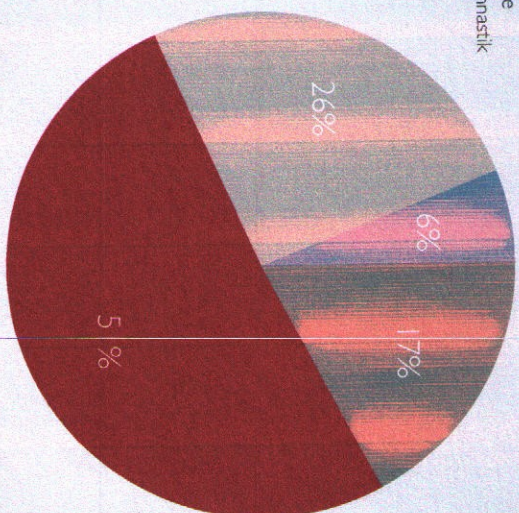
- Regulärschüler
- sonderpädagogischer Förderbedarf

• Empfehlungen gesamt



- heilpädagogische Förderung
- Logopädie
- Ergotherapie
- Krankengymnastik

Hansestadt LÜBECK



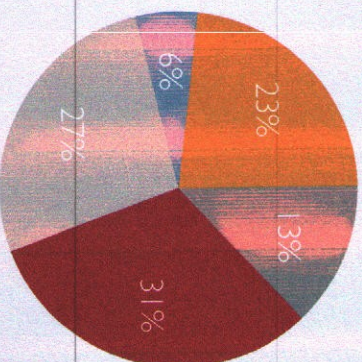
## Sonderpädagogischer Förderbedarf

Hansestadt LÜBECK



- Lernbereich
- geistige Entwicklung
- Sprachbereich
- körperlich-motorische Entwicklung
- emotionaler Bereich

• Doppelungen sind nicht berücksichtigt!



Die Dokumentation der erhobenen medizinischen Daten richten sich nicht nach den Kriterien der ICD-10.

Die Befunde insbesondere die Emotionalen- und Verhaltensstörungen bilden im klinischen Sinne keine (psychischen) Krankheiten ab.

Sie sind jedoch ein guter Indikator für notwendige Anpassungsleistungen von Kindern auf ihre Umweltbedingungen.

Die erhobenen Daten und Befunde stellen ein Bild der gesundheitlichen Entwicklung der Kindern und Bezug ihrer Lebensumstände dar.

Die Schuleingangsuntersuchungen sind für die Kinder und deren Familien wertvoll zur Unterstützung Ihrer Gesundheit und damit Ihrer Entwicklungs- und Bildungschancen.

