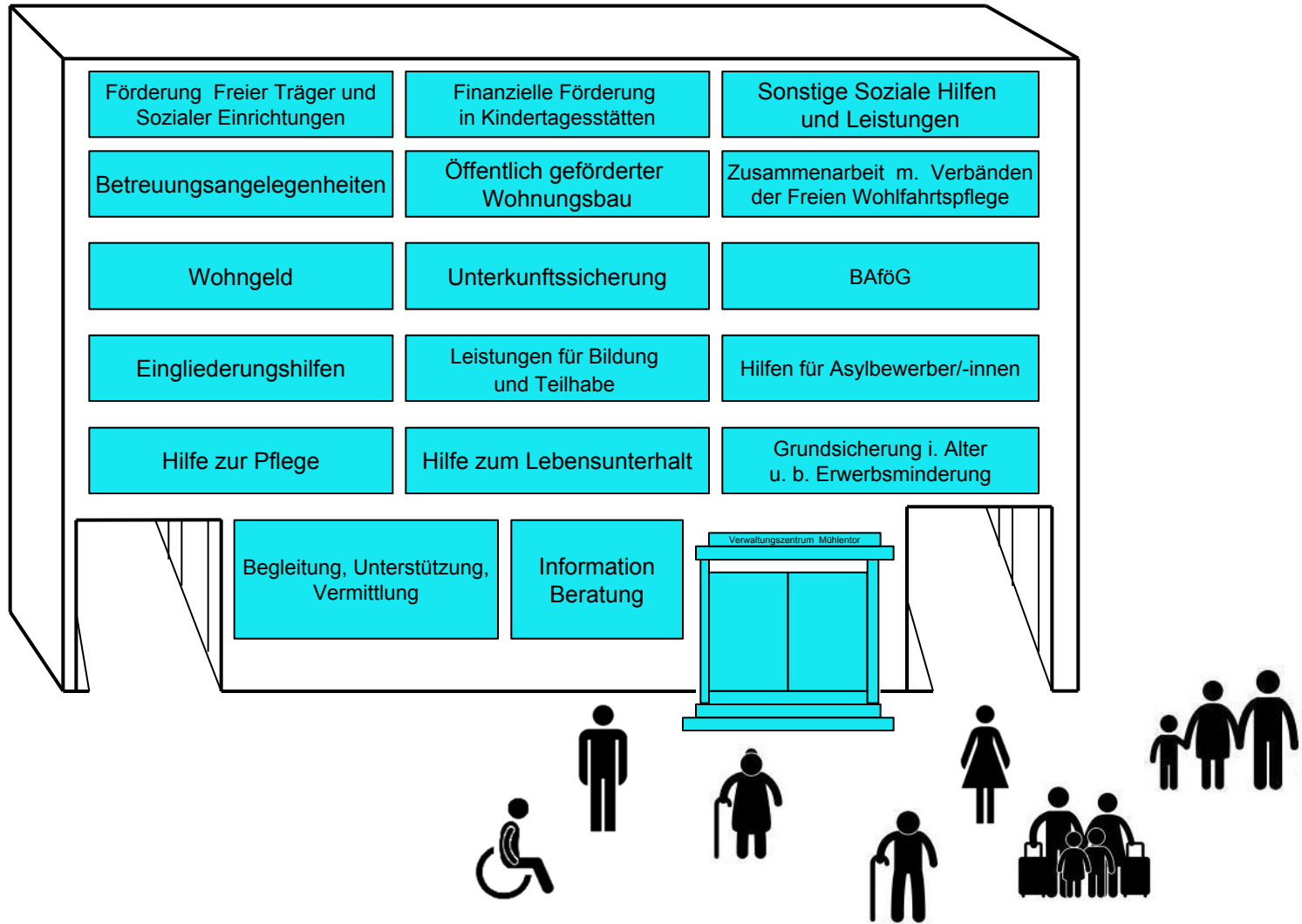


Bereichsreport 01/2013 des Bereich 2.500 Soziale Sicherung



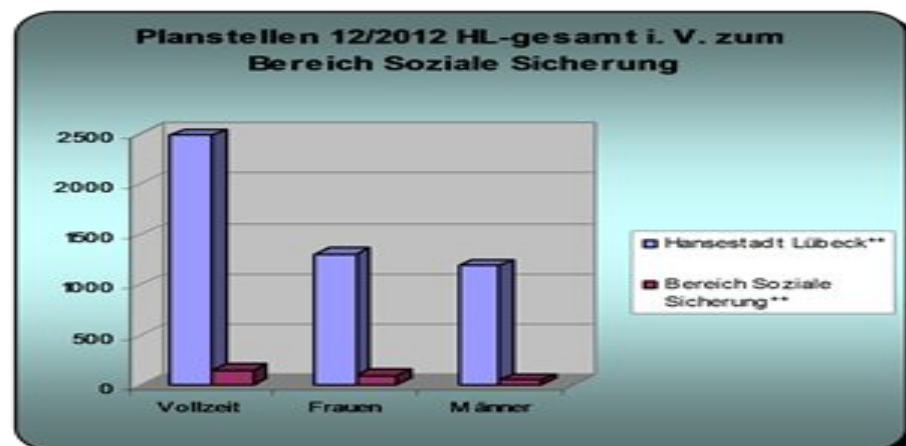
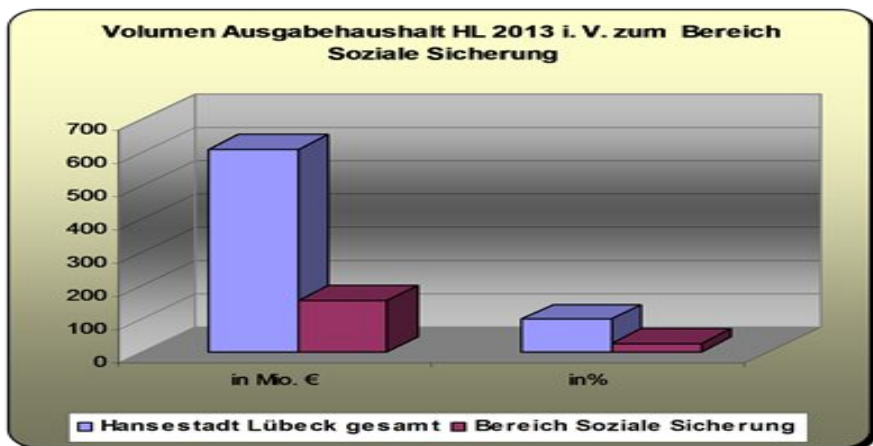
- Haushalt und Personal -

Haushaltsübersicht 2013	in Mio. €	in %
Hansestadt Lübeck gesamt	611,911	100
Bereich Soziale Sicherung *	155,367	25,39%

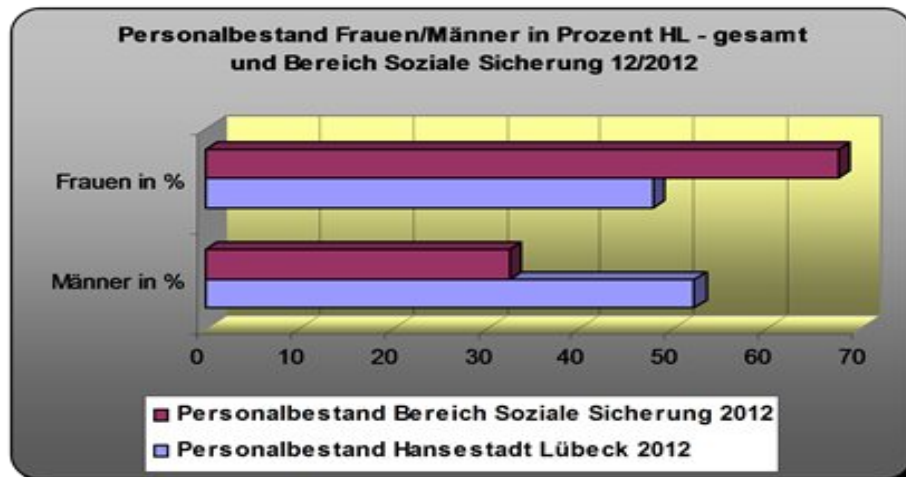
Personalbestand	Vollzeitäquivalent	in%	Frauen	Männer	Frauen in%
Hansestadt Lübeck**	2.490	100	1.300	1.190	52,2
Bereich Soziale Sicherung**	142	5,68	96	46	67,6

* Haushaltsplanungen 2013

** Vorläufiger Stand 31.12.2012

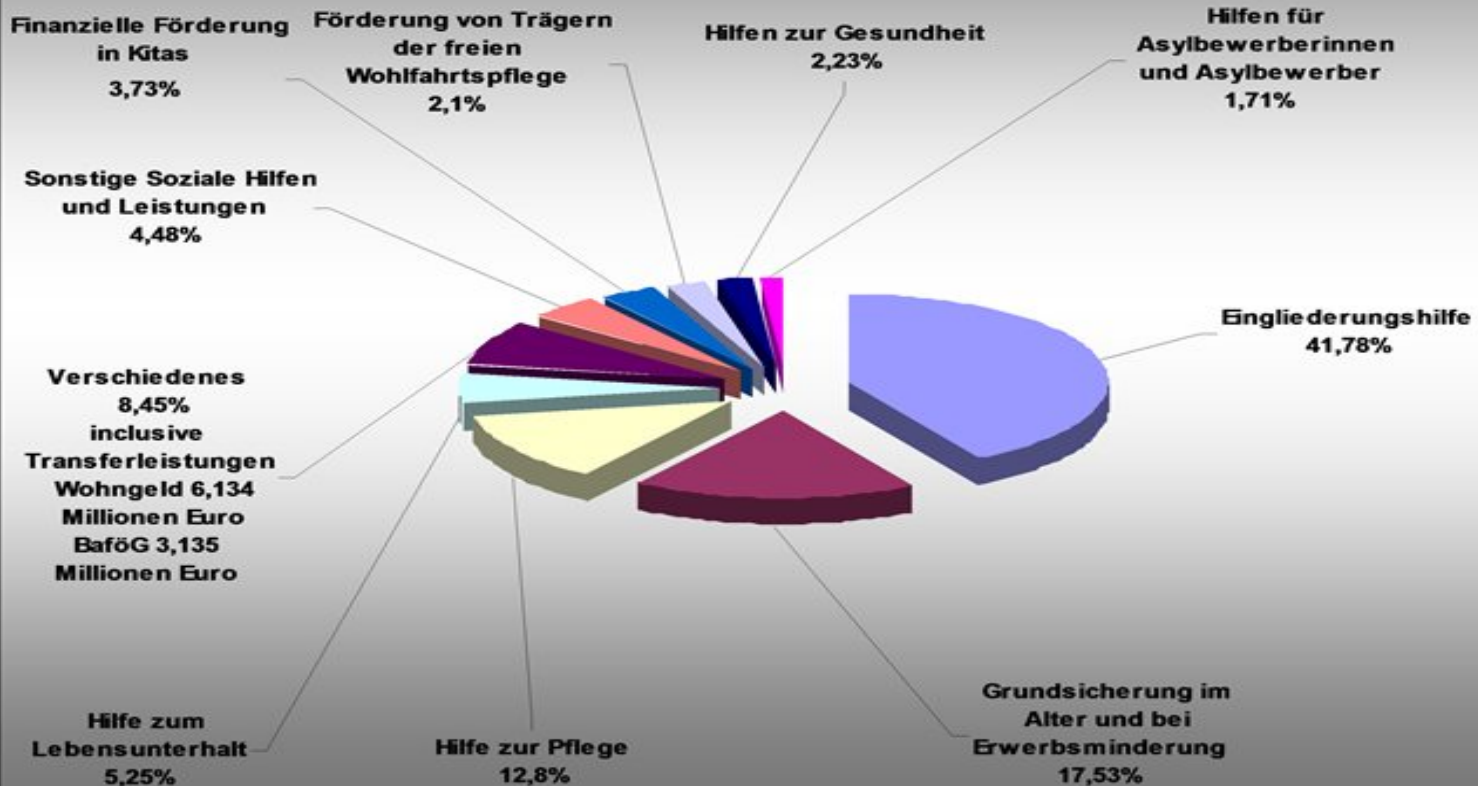


* Darstellung der Bruttoaufwendungen aller Produkte des Bereiches Soziale Sicherung, incl. Personalkosten, Sachkosten und Transferleistungen ohne Abschreibung und ILA. Ohne Transferleistungen Wohngeld und BaföG, weil diese Zahlungen nicht über den städtischen Haushalt abgewickelt werden.



Differenzierung der Bruttoaufwendungen

2013 geplante Bruttoaufwendungen im Bereich Soziale Sicherung in Höhe von 165,014 Mio. € *



Erläuterung: Verschiedenes :
Bildung und Teilhabe,
Betreuungsangelegenheiten, Leistungen n. d.
BVG, Öffentlich geförderter Wohnungsbau, inkl.
Transferleistungen: Wohngeld und BaföG ohne
Personal- und Sachkosten

Erläuterung: Sonstige Soziale Hilfen :
Erstellung Mietspiegel-Personalkosten
Landesblindengeld
Unterhaltssicherung
Landespflegegesetz
Rückzahlung überzahlter Hauptentschädigung (§ 349
Lastenausgleichsgesetz)

Erläuterung:
*Bruttoaufwendungen incl. Personalkosten,
Sachkosten

Notizen
