



► Nr. VO/2017/04546
öffentlich

Lübeck, 24.01.2017

Bericht

Verantwortliche Bereiche:
4.401 - Schule und Sport

Bearbeitung: Lena Ahlborn-Ritter (E-Mail: lena.ahlborn-ritter@luebeck.de Telefon: 122-5110)

Bildungsbericht hier: Materialband Schulstatistik der berufsbildenden Schulen der Hansestadt Lübeck 2016/17

Beratungsfolge:

| Datum | Gremium | Status | Zuständigkeit |
|------------|------------------------------------|-----------------|--------------------|
| 01.02.2017 | Senat | Nichtöffentlich | zur Senatsberatung |
| 16.02.2017 | Schul- und Sportausschuss | Öffentlich | zur Kenntnisnahme |
| 21.02.2017 | Hauptausschuss | Öffentlich | zur Kenntnisnahme |
| 23.02.2017 | Bürgerschaft der Hansestadt Lübeck | Öffentlich | zur Kenntnisnahme |

Anlass:

Berichterstattung über die jährliche Fortschreibung der aktuellen SchülerInnenzahlen der berufsbildenden Schulen

Verfahren:

Beteiligte Bereiche/Projektgruppen:
Ergebnis:

Beteiligung von Kindern und Jugendlichen
gem. § 47 f GO ist erfolgt:
Begründung:

- Ja
 Nein
Es handelt sich um die Darstellung statistischer Daten, eine Beteiligung ist nicht notwendig.

Die Maßnahme ist:

- neu
 freiwillig
 vorgeschrieben durch:

Finanzielle Auswirkungen:

- Nein
 Ja (Anlage 1)

Bericht:

Seit 1986 wird der Bürgerschaft in jährlicher Fortschreibung eine Schulstatistik vorgelegt. Die Fortschreibung ist ein Baustein der Bildungsberichterstattung der Hansestadt Lübeck.

Anlagen :

Bildungsbericht

hier: Materialband Schulstatistik der berufsbildenden Schulen der Hansestadt Lübeck
2016/17

Senatorin Kathrin Weiher



Bildungsbericht

Materialband Schulstatistik der berufs- bildenden Schulen der Hansestadt Lübeck

Schuljahr 2016/2017



Dorothea-Schlözer-Schule



Friedrich-List-Schule



Emil-Possehl-Schule



*Gewerbeschule für Nahrung und
Gastronomie*



Hanse-Schule

Impressum

Herausgeber: Hansestadt Lübeck
Bereich Schule und Sport
23539 Lübeck

Ansprechpartnerin: Dr. Lena Ahlborn-Ritter, Tel. (0451) 122-5110,
e-mail: lena.ahlborn-ritter@luebeck.de

Druck: Zentrale Vervielfältigungsstelle der Hansestadt Lübeck
Internet: www.luebeck.de

Inhaltsverzeichnis

| | |
|--|----|
| 1 Vorbemerkungen | 3 |
| 2 SchülerInnen an den berufsbildenden Schulen der Hansestadt Lübeck im Schuljahr 2016/2017 | 5 |
| 2.1 Tabellarische Übersicht | 5 |
| 2.2 Verteilung der SchülerInnen an den berufsbildenden Schulen | 6 |
| 3 Herkunft der SchülerInnen an den berufsbildenden Schulen im Eingangsjahrgang | 7 |
| 3.1 Herkunft der SchülerInnen der Dorothea-Schlözer-Schule | 7 |
| 3.2 Herkunft der SchülerInnen der Emil-Possehl-Schule | 8 |
| 3.3 Herkunft der SchülerInnen der Friedrich-List-Schule | 9 |
| 3.4 Herkunft der SchülerInnen der Gewerbeschule für Nahrung und Gastronomie | 10 |
| 3.5 Herkunft der SchülerInnen der Hanse-Schule für Wirtschaft und Verwaltung | 11 |
| 4 Entwicklung der SchülerInnenzahlen an den berufsbildenden Schulen | 12 |
| 4.1 Entwicklung der SchülerInnenzahlen in den Angeboten | 12 |
| 4.2 Grafische Darstellung der Entwicklung der Gesamt-SchülerInnenzahlen..... | 13 |
| 4.3 Entwicklung der SchülerInnenzahlen an den einzelnen berufsbildenden Schulen | 14 |
| 4.3.1 Übersicht über die Entwicklung der SchülerInnenzahlen an den einzelnen berufsbildenden Schulen | 14 |
| 4.3.2 Grafische Darstellung der Entwicklung der SchülerInnenzahlen an den einzelnen berufsbildenden Schulen | 14 |
| 5 AbgängerInnen der berufsbildenden Schulen der Hansestadt Lübeck..... | 15 |
| 5.1 AbgängerInnen mit Abschluss | 15 |
| 6 Allgemeines | 16 |
| 6.1 Adressverzeichnis der berufsbildenden Schulen der Hansestadt Lübeck | 16 |
| 6.2 Übersichtskarte der berufsbildenden Schulen der Hansestadt Lübeck | 17 |

1 Vorbemerkungen

Die Gesamtzahl der SchülerInnen an den berufsbildenden Schulen der Hansestadt Lübeck ist im Schuljahr 2016/2017 im Vergleich zum Vorjahr um 97 SchülerInnen gesunken. Dies entspricht einem Rückgang von 0,9%. Erstmals sind in diesem Jahr die SchülerInnen in den „Deutsch-als-Zweitsprache“-Angeboten (DaZ) in der Statistik enthalten: Im November 2016 gab es an den berufsbildenden Schulen 12 DaZ-Klassen (5x Gewerbeschule für Nahrung und Gastronomie, 2x Hanseschule, 2x Emil-Possehl-Schule, 2x Friedrich-List-Schule und 1x Dorothea-Schlözer-Schule). Die SchülerInnenzahl lag bei 183, davon waren 43 weiblich. Rechnet man diese Personen aus der Gesamtzahl heraus, um eine bessere Vergleichbarkeit zum Vorjahr herzustellen, ergibt sich ein Minus von 280, das entspricht einem Rückgang der SchülerInnenzahl von 2,6%. Dabei ist zu beobachten, dass die Zahlen in fast allen Bildungsgängen leicht zurückgegangen sind. Ein Zuwachs (auch ohne die enthaltenen DaZ-SchülerInnen) ist bei den Berufsvorbereitenden Maßnahmen/dem Ausbildungsvorbereitenden Jahr zu verzeichnen.

Auf Landesebene verzeichnen die berufsbildenden Schulen laut den vorläufigen Zahlen des Ministeriums für Schule und Berufsbildung einen SchülerInnenzuwachs von 5% im Vergleich zum Vorjahr. Als Ursachen werden steigende Zuwanderungszahlen genannt. Für Lübeck gilt dies nicht, insgesamt gehen die Zahlen an allen berufsbildenden Schulen minimal zurück, außer an der Emil-Possehl-Schule, die einen geringen Zuwachs von 30 SchülerInnen verzeichnet (auch bedingt durch die DaZ-Klassen).

Die Entwicklung der SchülerInnenzahlen an den einzelnen Schulen über mehrere Jahre kann Abschnitt 4.3 entnommen werden.

Folgende Veränderungen an den berufsbildenden Schulen der Hansestadt Lübeck sind zu vermelden:

Die größte Neuerung ist der zum Schuljahr 2016/17 gestartete Bildungsgang „Ausbildungsvorbereitung Schleswig-Holstein“ (AV-SH), in welchem die bisherigen Angebote des Übergangsbereichs (Ausbildungsvorbereitendes Jahr und Berufseingangsklassen) verschmolzen sind. Die AV-SH-Klassen sollen zukünftig den Übergang von Schule in die Ausbildung erleichtern und können im Gegensatz zu anderen Bildungsgängen auch vorzeitig zugunsten des Ausbildungsbeginns beendet werden. Neu ist hier die Dualisierung der Ausbildungsvorbereitung. Die berufliche Orientierung und Vorbereitung findet also nicht mehr ausschließlich in der Berufsschule statt, sondern gemäß einem individuellen Ausbildungsvorbereitungskonzept auch in Betrieben. Ist noch kein Schulabschluss vorhanden, ist der schulische Anteil höher, steht die Berufssuche im Vordergrund, sind mehrere Praktika möglich und werden begleitet.

Dieses neue Konzept eignet sich ebenfalls dazu, die Flüchtlingsproblematik aufzufangen. Ging es in der ersten Zeit darum, junge berufsschulpflichtige Flüchtlinge aufzunehmen und mit Sprachunterricht zu versorgen, so muss es im nächsten Schritt

um die berufliche Integration gehen. Lübeck hat zunehmend junge Menschen mit geringem Sprachniveau, welche in die Ausbildung wollen (müssen). Die Wege zu gestalten, mit Betrieben und der Arbeitswelt in Kontakt zu kommen und nebenbei den Spracherwerb weiterzuführen, stellt die jungen Geflüchteten vor große Herausforderungen. Im Rahmen des AV-SH gibt es hierfür die „Berufsintegrationsklassen Deutsch als Zweitsprache“ (BIK-DaZ), ein Angebot für Jugendliche mit Migrationshintergrund und mangelnden Kenntnissen der deutschen Sprache, die keinen Ausbildungs- oder Schulplatz an einer weiterführenden Schule erhalten haben.

Die Lübecker berufsbildenden Schulen entwickeln zurzeit in Kooperation mit den Gemeinschaftsschulen ein gemeinsames Vorgehen und Verzahnen von Berufsorientierung und Berufsvorbereitung. Zukünftig wird es für alle Bildungsgänge der Ausbildungsvorbereitung ein zentrales und gemeinsames Bewerbungsverfahren geben. Hierzu werden weitreichende Informationsmaterialien entwickelt und den Gemeinschaftsschulen zur Verfügung gestellt. Gemeinsam mit der Klassenlehrerin, dem Klassenlehrer, soll ein Weg in das AV-SH Lübeck erarbeitet werden.

2 SchülerInnen an den berufsbildenden Schulen der Hansestadt Lübeck im Schuljahr 2016/2017

2.1 Tabellarische Übersicht

| | Dorothea-Schlözer-Schule | | | Friedrich-List-Schule | | | Emil-Possehl-Schule 1) | | | Gewerbeschule Nahrung und Gastronomie | | | Hanse-Schule für Wirtschaft und Verwaltung | | | Gesamt | | |
|-------------------------------------|--------------------------|------------|--------------|-----------------------|-------------------------|-------------|------------------------|------------|-------------|---------------------------------------|-----------|-------------|--|--------------------------|--------------|---------------|------------|--------------|
| | Sch. | Kl. | dar. weibl. | Sch. | Kl. | dar. weibl. | Sch. | Kl. | dar. weibl. | Sch. | Kl. | dar. weibl. | Sch. | Kl. | dar. weibl. | Sch. | Kl. | dar. weibl. |
| SchülerInnen mit Behinderung | 11 | | 8 | 3 | | 0 | 12 | | 2 | | | | 22 | | 7 | 48 | | 17 |
| Berufsschule | | | | | | | | | | | | | | | | | | |
| a) mit Ausbildungsverhältnis | 558 | 35 | 530 | 658 | 33 | 202 | 2.458 | 130 | 180 | 1.109 | 59 | 619 | 1.660 | 80 | 982 | 6.443 | 337 | 2.513 |
| b) ohne Ausbildungsverhältnis* | | | | | | | | | | | | | | | | | | |
| -BGJ-Vollzeit | | | | | | | 29 | 1 | 2 | 19 | 1 | 5 | | | | 48 | 2 | 7 |
| -BGJ-Teilzeit | | | | | | | | | | | | | | | | | | |
| -ausbildungsvorbereitendes Jahr | 0 | 0 | 0 | 29 | 2 | 12 | 15 | 1 | 0 | 0 | 0 | 0 | | | | 44 | 3 | 12 |
| -berufsvorbereitende Maßnahmen | 49 | 3 | 31 | | | | 98 | 6 | 31 | | | | | | | 147 | 9 | 62 |
| -AVSH | 185 | 10 | 169 | 0 | 0 | 0 | 217 | 12 | 10 | 61 | 4 | 15 | 9 | 1 | 7 | 472 | 27 | 201 |
| -DAZ- Maßnahmen | 16 | 1 | 12 | 30 | 2 | 6 | 31 | 2 | 0 | 76 | 5 | 19 | 30 | 2 | 6 | 183 | 12 | 43 |
| Berufsfachschule | | | | | | | | | | | | | | | | | | |
| Vollzeit | 453 | 19 | 357 | 420 | 19 | 159 | 289 | 14 | 53 | 37 | 2 | 24 | 179 | 7 | 75 | 1378 | 61 | 668 |
| Berufsoberschulen | | | | | | | | | | | | | | | | | | |
| Vollzeit | 18 | 1 | 16 | | | | 22 | 1 | 4 | 14 | 1 | 8 | 75 | 3 | 35 | 129 | 6 | 63 |
| Fachoberschule | | | | | | | | | | | | | | | | | | |
| Vollzeit | 18 | 1 | 13 | | | | 37 | 2 | 1 | 23 | 1 | 8 | 29 | 1 | 16 | 107 | 5 | 38 |
| berufliches Gymnasium | | | | | | | | | | | | | | | | | | |
| Vollzeit | 332 | 16 | 262 | 355 | 18 | 166 | 287 | 13 | 93 | | | | | | | 974 | 47 | 521 |
| Fachschule | | | | | | | | | | | | | | | | | | |
| Vollzeit | 215 | 12 | 179 | | | | 75 | 4 | 1 | 54 | 2 | 24 | | | | 344 | 18 | 204 |
| Teilzeit | 57 | 3 | 47 | | | | 176 | 10 | 13 | | | | 219 | 17 | 123 | 452 | 30 | 183 |
| Gesamt | 1.901 | 101 | 1.616 | 1.492 | ³⁾ 74 | 545 | 3.734 | 196 | 388 | 1.393 | 75 | 722 | 2.201 | ²⁾ 111 | 1.244 | 10.721 | 557 | 4.515 |

1) an der Emil-Possehl-Schule wurden zusätzlich SchülerInnen der Landes-Berufsschule für das Dachdeckerhandwerk beschult. Dies waren insgesamt 429 SchülerInnen, darunter 7 weiblich, in 23 Klassen.

2) und 2 Klassen mit 30 BerufsschülerInnen zum Erwerb der Fachhochschulreife sowie 21 Europakaufleute in 2 Klassen.

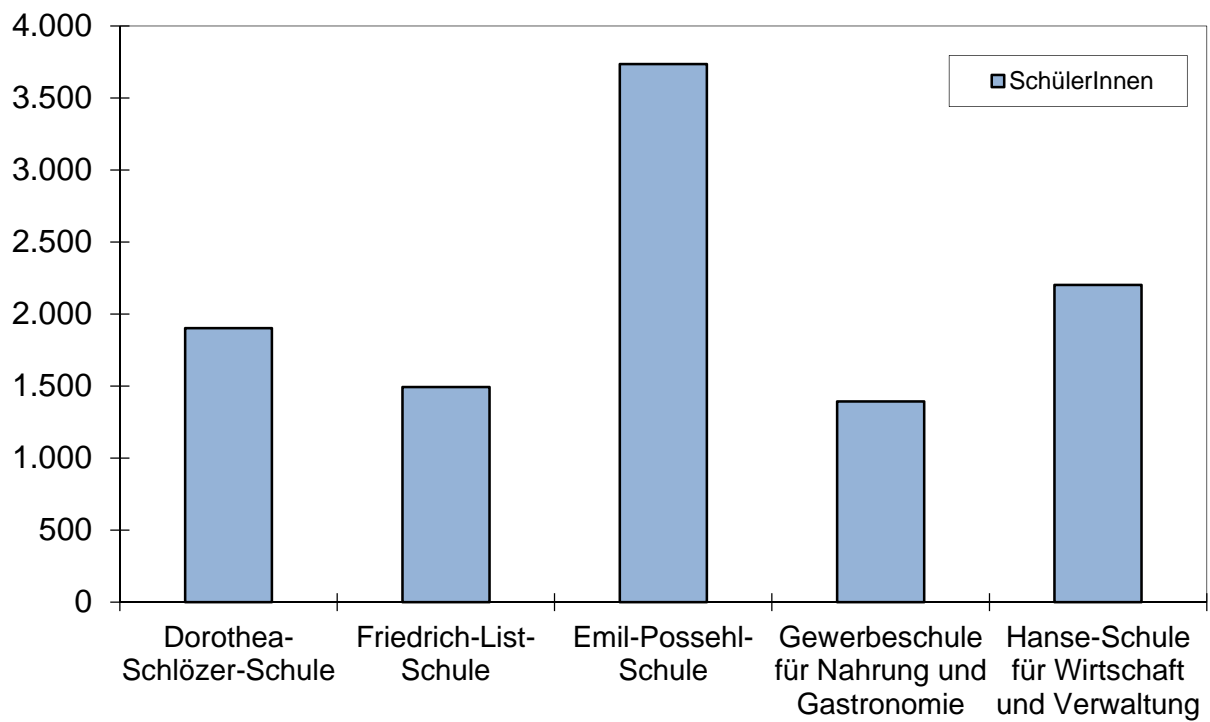
3) und 2 Kurse mit 14 BerufsschülerInnen zum Erwerb der Fachhochschulreife an der Friedrich-List-Schule.

* BGJ = Berufsgrundbildungsjahr

AVSH= Ausbildungsvorbereitung Schleswig-Holstein

DaZ = Deutsch-als-Zweitsprache

2.2 Verteilung der SchülerInnen an den berufsbildenden Schulen der Hansestadt Lübeck (ohne Landesberufsschule für das Dachdeckerhandwerk)



3 Herkunft der SchülerInnen an den berufsbildenden Schulen der Hansestadt Lübeck

3.1 Herkunft der SchülerInnen der Dorothea-Schlözer-Schule im Eingangsjahrgang

| | duale Ausbildung | Berufsvorbereitung | Berufsfachschule | berufliches Gymnasium | Fach-/ Berufs- oberschule |
|---|------------------|--------------------|------------------|-----------------------|------------------------------|
| A. Allgemeinbildende Schulen | | | | | |
| a) aus Lübeck | | | | | |
| Förderzentrum | 2 | 8 | 1 | 0 | |
| Hauptschule | 29 | 14 | 4 | 0 | |
| Realschule | 43 | 0 | 1 | 8 | |
| Regionalschule | 2 | 0 | 8 | 7 | |
| Gemeinschaftsschule ohne Abitur | 80 | 0 | 144 | 161 | |
| Gymnasium ohne Abitur | 12 | 0 | 8 | 21 | |
| Gemeinschaftsschule mit Abitur | 0 | 0 | 0 | 0 | |
| Gymnasium mit Abitur | 0 | 0 | 0 | 0 | |
| Gesamt | 168 | 22 | 166 | 197 | 0 |
| b) Einpendler | | | | | |
| Förderzentrum | 0 | 2 | 0 | 0 | |
| Hauptschule | 9 | 2 | 0 | 0 | |
| Realschule | 29 | 5 | 1 | 4 | |
| Regionalschule | 6 | 0 | 3 | 5 | |
| Gemeinschaftsschule ohne Abitur | 47 | 0 | 47 | 54 | |
| Gymnasium ohne Abitur | 22 | 0 | 0 | 9 | |
| Gemeinschaftsschule mit Abitur | 0 | 0 | 0 | 0 | |
| Gymnasium mit Abitur | 0 | 0 | 0 | 0 | |
| Gesamt | 113 | 9 | 51 | 72 | 0 |
| B. Berufsbildende Schulen | | | | | |
| a) aus Lübeck | | | | | |
| duale Ausbildung | 31 | 1 | 19 | 4 | 5 |
| Berufsvorbereitung (z.B. AVJ/AV-SH, BGJ) | 54 | 13 | 49 | 3 | 0 |
| Berufsfachschule und Fachschule | 91 | 0 | 113 | 39 | 12 |
| Berufliches Gymnasium | 11 | 0 | 5 | 5 | 0 |
| Fachoberschule | 0 | 0 | 0 | 0 | 5 |
| Berufsoberschule | 0 | 0 | 0 | 0 | 0 |
| Gesamt | 187 | 14 | 186 | 51 | 22 |
| b) Einpendler | | | | | |
| duale Ausbildung | 17 | 1 | 4 | 2 | 7 |
| Berufsvorbereitung (z.B. AVJ/AV-SH, BGJ) | 24 | 3 | 13 | 0 | 0 |
| Berufsfachschule und Fachschule | 31 | 0 | | 8 | 0 |
| Berufliches Gymnasium | 12 | 0 | 22 | 2 | 2 |
| Fachoberschule/ Berufsoberschule | 2 | 0 | 1 | 0 | 5 |
| Gesamt | 86 | 4 | 40 | 12 | 14 |
| C. Sonstige (Uni, Wehrdienst u.ä.) | | | | | |
| | 4 | 0 | 10 | 0 | |
| Insgesamt | 558 | 49 | 453 | 332 | 36 |

3.2 Herkunft der SchülerInnen der Emil-Possehl-Schule im Eingangsjahrgang

| | duale Ausbildung | Berufsvorbereitung | Berufsfachschule I + III | berufliches Gymnasium | BGJ-Holz | Fachoberschule | Berufsoberschule | Fachschule |
|---|------------------|--------------------|--------------------------|-----------------------|-----------|----------------|------------------|------------|
| A. Allgemeinbildende Schulen | | | | | | | | |
| a) aus Lübeck | | | | | | | | |
| Förderzentrum | 0 | 19 | 0 | 0 | 0 | | | |
| Hauptschule | 53 | 65 | 53 | 0 | 2 | | | |
| Realschule | 69 | 5 | 18 | 47 | 3 | | | |
| Regionalschule | 0 | 0 | 0 | 0 | 0 | | | |
| Gemeinschaftsschule ohne Abitur | 5 | 73 | 0 | 2 | 0 | | | |
| Gymnasium ohne Abitur | 5 | 1 | 2 | 3 | 1 | | | |
| Gemeinschaftsschule mit Abitur | 0 | 0 | 0 | 0 | 0 | | | |
| Gymnasium mit Abitur | 32 | 3 | 0 | 0 | 3 | | | |
| Gesamt | 164 | 166 | 73 | 52 | 9 | 0 | 0 | 0 |
| b) Einpendler | | | | | | | | |
| Förderzentrum | 1 | 3 | 0 | 0 | 0 | | | |
| Hauptschule | 107 | 30 | 19 | 0 | 1 | | | |
| Realschule | 158 | 10 | 13 | 32 | 3 | | | |
| Regionalschule | 0 | 0 | 0 | 1 | 0 | | | |
| Gemeinschaftsschule ohne Abitur | 11 | 8 | 1 | 1 | 0 | | | |
| Gymnasium ohne Abitur | 12 | 2 | 1 | 2 | 1 | | | |
| Gemeinschaftsschule mit Abitur | 0 | 0 | 0 | 0 | 0 | | | |
| Gymnasium mit Abitur | 65 | 1 | 0 | 0 | 1 | | | |
| Gesamt | 354 | 54 | 34 | 36 | 6 | 0 | 0 | 0 |
| B. Berufsbildende Schulen | | | | | | | | |
| a) aus Lübeck | | | | | | | | |
| duale Ausbildung | 0 | 0 | 0 | 0 | 0 | 0 | 0 | 0 |
| Berufsvorbereitung (z.B. AVJ/AVSH, BGJ) | 33 | 81 | 26 | 5 | 1 | 1 | 1 | 31 |
| Berufsfachschule und Fachschule | 0 | 14 | 67 | 7 | 5 | 0 | 5 | 0 |
| Berufliches Gymnasium | 0 | 1 | 0 | 5 | 1 | 0 | 0 | 0 |
| Fachoberschule | 3 | 0 | 0 | 0 | 0 | 0 | 5 | 2 |
| Berufsoberschule | 1 | 0 | 0 | 0 | 0 | 0 | 0 | 0 |
| Fachschule | 0 | 0 | 0 | 0 | 0 | 0 | 0 | 2 |
| Gesamt | 37 | 96 | 93 | 17 | 7 | 1 | 11 | 35 |
| b) Einpendler | | | | | | | | |
| duale Ausbildung | 0 | 0 | 0 | 0 | 0 | 0 | 0 | 0 |
| Berufsvorbereitung (z.B. AVJ/AVSH, BGJ) | 56 | 10 | 6 | 1 | 0 | 13 | 2 | 43 |
| Berufsfachschule und Fachschule | 50 | 4 | 22 | 3 | 2 | 1 | 6 | 0 |
| Berufliches Gymnasium | 25 | 1 | 0 | 0 | 1 | 0 | 0 | 0 |
| Fachoberschule | 3 | 0 | 0 | 0 | 0 | 0 | 3 | 0 |
| Berufsoberschule | 3 | 0 | 0 | 0 | 0 | 0 | 0 | 0 |
| Fachschule | 0 | 0 | 0 | 0 | 0 | 0 | 0 | 11 |
| Gesamt | 137 | 15 | 28 | 4 | 3 | 14 | 11 | 54 |
| C. Sonstige (Uni, Wehrdienst u.ä.) | | | | | | | | |
| | 34 | 59 | 14 | 4 | 4 | 0 | 0 | 0 |
| Insgesamt | 726 | 390 | 242 | 113 | 29 | 15 | 22 | 89 |

3.3 Herkunft der SchülerInnen der Friedrich-List-Schule im Eingangsjahrgang

| | duale Ausbildung | Berufsfachschule | berufliches Gymnasium |
|---|------------------|------------------|-----------------------|
| A. Allgemeinbildende Schulen | | | |
| a) aus Lübeck | | | |
| Förderzentrum | 0 | 0 | 0 |
| Hauptschule | 0 | 11 | 0 |
| Realschule | 1 | 1 | 0 |
| Regionalschule | 0 | 2 | 2 |
| Gemeinschaftsschule ohne Abitur | 44 | 120 | 62 |
| Gymnasium ohne Abitur | 28 | 3 | 8 |
| Gemeinschaftsschule mit Abitur | 1 | 0 | 0 |
| Gymnasium mit Abitur | 0 | 0 | 0 |
| Gesamt | 74 | 137 | 72 |
| b) Einpendler | | | |
| Förderzentrum | 0 | 0 | 0 |
| Hauptschule | 1 | 5 | 0 |
| Realschule | 0 | 0 | 0 |
| Regionalschule | 5 | 0 | 0 |
| Gemeinschaftsschule ohne Abitur | 71 | 43 | 29 |
| Gymnasium ohne Abitur | 42 | 2 | 4 |
| Gesamtschule mit Abitur | 10 | 0 | 0 |
| Gymnasium mit Abitur | 0 | 0 | 0 |
| Gesamt | 129 | 50 | 33 |
| B. Berufsbildende Schulen | | | |
| a) aus Lübeck | | | |
| duale Ausbildung | 3 | 2 | 3 |
| Berufsvorbereitung (z.B. AVJ/AV-SH, BGJ) | 7 | 6 | 0 |
| Berufsfachschule und Fachschule | 10 | 48 | 11 |
| Berufliches Gymnasium | 9 | 5 | 0 |
| Fachoberschule/ Berufsoberschule | 0 | 0 | 0 |
| Gesamt | 29 | 61 | 14 |
| b) Einpendler | | | |
| duale Ausbildung | 2 | 2 | 0 |
| Berufsvorbereitung (z.B. AVJ/AV-SH, BGJ) | 4 | 1 | |
| Berufsfachschule und Fachschule | 6 | 15 | 2 |
| Berufliches Gymnasium | 12 | 0 | 0 |
| Fachoberschule/ Berufsoberschule | 0 | 0 | 0 |
| Gesamt | 24 | 18 | 2 |
| C. Sonstige (Uni, Wehrdienst u.ä.) | 8 | 9 | 1 |
| Insgesamt | 264 | 275 | 122 |

3.4 Herkunft der SchülerInnen der Gewerbeschule für Nahrung und Gastronomie im Eingangsjahrgang

| | duale Ausbildung | Berufsvorbereitung | Berufsfachschule | Fachoberschule | Berufsoberschule |
|---|------------------|--------------------|------------------|----------------|------------------|
| A. Allgemeinbildende Schulen | | | | | |
| a) aus Lübeck | | | | | |
| Förderzentrum | 0 | 8 | 0 | | |
| Hauptschule | 7 | 0 | 1 | | |
| Regionalschule | 4 | 0 | 0 | | |
| Gemeinschaftsschule ohne Abitur | 67 | 0 | 16 | | |
| Gymnasium ohne Abitur | 0 | 28 | 0 | | |
| Gemeinschaftsschule mit Abitur | 4 | 0 | 0 | | |
| Gymnasium mit Abitur | 17 | 0 | 0 | | |
| Gesamt | 99 | 36 | 17 | 0 | 0 |
| b) Einpendler | | | | | |
| Förderzentrum | 0 | 0 | 0 | | |
| Hauptschule | 8 | 0 | 0 | | |
| Regionalschule | 9 | 0 | 0 | | |
| Gemeinschaftsschule ohne Abitur | 99 | 0 | 0 | | |
| Gymnasium ohne Abitur | 0 | 0 | 0 | | |
| Gemeinschaftsschule mit Abitur | 7 | 0 | 0 | | |
| Gymnasium mit Abitur | 37 | 0 | 0 | | |
| Gesamt | 160 | 0 | 0 | 0 | 0 |
| B. Berufsbildende Schulen | | | | | |
| a) aus Lübeck | | | | | |
| duale Ausbildung | 0 | 0 | 0 | 12 | 0 |
| Berufsvorbereitung (z.B. AVJ/AV-SH, BGJ) | 41 | 48 | 3 | 0 | 0 |
| Berufsfachschule und Fachschule | 23 | 0 | 17 | 0 | 1 |
| Berufliches Gymnasium | 4 | 0 | 0 | 0 | 0 |
| Fachoberschule/ Berufsoberschule | 2 | 0 | 0 | 0 | 11 |
| Gesamt | 70 | 48 | 20 | 12 | 12 |
| b) Einpendler | | | | | |
| duale Ausbildung | 3 | | | 11 | 0 |
| Berufsvorbereitung (z.B. AVJ/AV-SH, BGJ) | 23 | | | 0 | 0 |
| Berufsfachschule und Fachschule | 21 | | | | 0 |
| Berufliches Gymnasium | 7 | | | 0 | 0 |
| Fachoberschule/ Berufsoberschule | 3 | | | 0 | 2 |
| Gesamt | 57 | 0 | 0 | 11 | 2 |
| C. Sonstige (Uni, Wehrdienst u.ä.) | 13 | 36 | | | |
| Insgesamt | 399 | 120 | 37 | 23 | 14 |

3.5 Herkunft der SchülerInnen der Hanse-Schule für Wirtschaft und Verwaltung im Eingangsjahrgang

| | duale Ausbildung | Berufsvorbereitung | Berufsfachschule | Fachoberschule | Berufsoberschule |
|---|------------------|--------------------|------------------|----------------|------------------|
| A. Allgemeinbildende Schulen | | | | | |
| a) aus Lübeck | 0 | 31 | | | |
| Förderzentrum | 5 | | | | |
| Hauptschule | 43 | | 145 | | |
| Realschule | 71 | | | | |
| Regionalschule | 2 | | | | |
| Gemeinschaftsschule ohne Abitur | 24 | | | | |
| Gymnasium ohne Abitur | 46 | | | | |
| Gemeinschaftsschule mit Abitur | 26 | | | | |
| Gymnasium mit Abitur | 34 | | | | |
| Gesamt | 251 | 31 | 145 | 0 | 0 |
| b) Einpendler | 1 | 8 | | | |
| Förderzentrum | 1 | | | | |
| Hauptschule | 9 | | 34 | | |
| Realschule | 43 | | | | |
| Regionalschule | 3 | | | | |
| Gemeinschaftsschule ohne Abitur | 23 | | | | |
| Gymnasium ohne Abitur | 55 | | | | |
| Gemeinschaftsschule mit Abitur | 19 | | | | |
| Gymnasium mit Abitur | 51 | | | | |
| Gesamt | 205 | 8 | 34 | 0 | 0 |
| B. Berufsbildende Schulen | | | | | |
| a) aus Lübeck | | 0 | | | |
| duale Ausbildung | | | | 14 | 48 |
| Berufsvorbereitung (z.B. AVJ/AV-SH, BGJ) | 34 | | | | |
| Berufsfachschule und Fachschule | 61 | | | | |
| Berufliches Gymnasium | 32 | | | | |
| Fachoberschule/ Berufsoberschule | 14 | | | | |
| Gesamt | 141 | 0 | 0 | 14 | 48 |
| b) Einpendler | | 0 | | | |
| duale Ausbildung | | | | 15 | 27 |
| Berufsvorbereitung (z.B. AVJ/AV-SH, BGJ) | 14 | | | | |
| Berufsfachschule und Fachschule | 36 | | | | |
| Berufliches Gymnasium | 45 | | | | |
| Fachoberschule/ Berufsoberschule | 7 | | | | |
| Gesamt | 102 | 0 | 0 | 15 | 27 |
| C. Sonstige (Uni, Wehrdienst u.ä.) | | | | | |
| | 14 | | | | |
| Insgesamt | 713 | 39 | 179 | 29 | 75 |

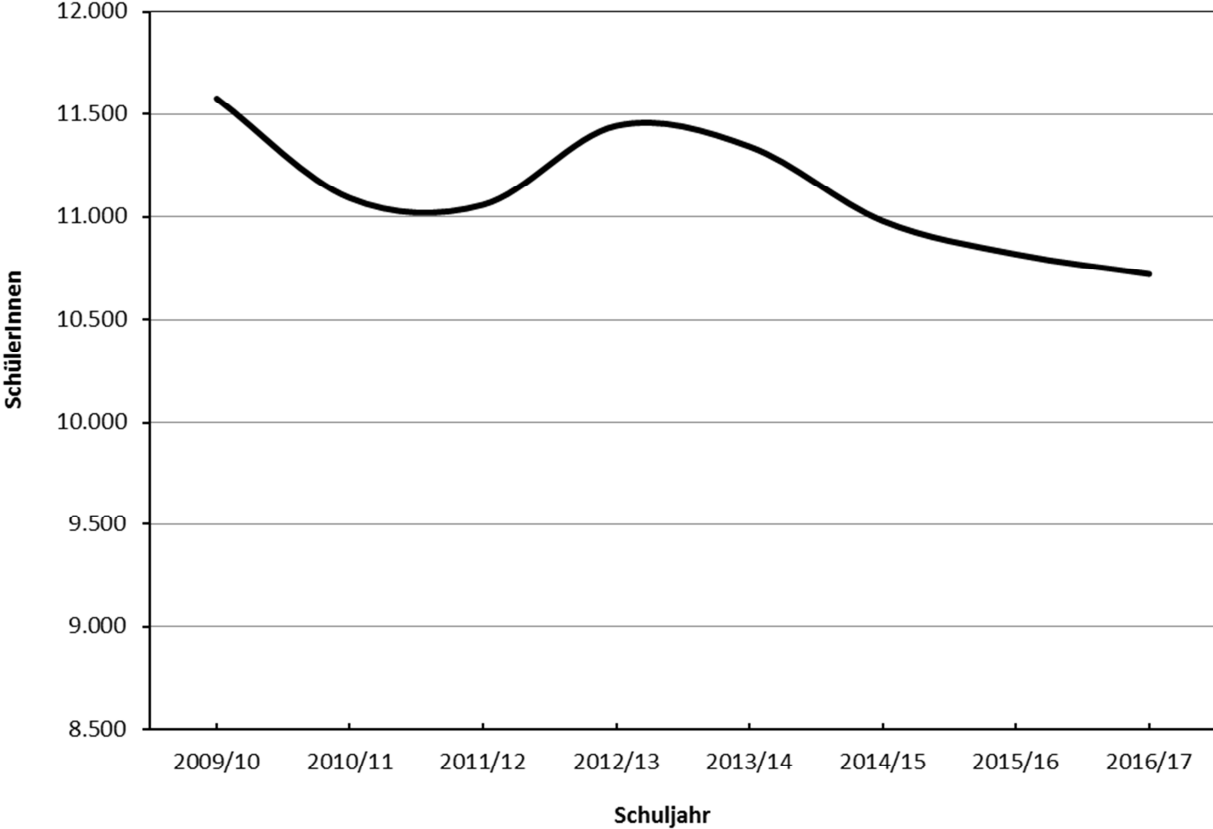
4 Entwicklung der SchülerInnenzahlen an den berufsbildenden Schulen der Hansestadt Lübeck

4.1 Entwicklung der SchülerInnenzahlen in den Angeboten

| | Berufsschule/ SchülerInnen mit Ausbildungs- verhältnis * | | Berufsgrund- bildungsjahr | | Berufsbefähig- endes Jahr/ Ausbildungs- vorbereitendes Jahr/Berufs- vorbereitungsjahr/AVSH/ BIK- DaZ | | Berufs- fachschule | | Berufsauf- bauschule/ (ab 2000/01) Berufsober- schule | | Fachschule | | Fachober- schule | | Fach- gymnasium | | Gesamtzahl |
|---------|---|-----|------------------------------|-----|--|-----|-----------------------|-----|---|-----|------------|-----|---------------------|-----|--------------------|-----|------------|
| | Sch. | Kl. | Sch. | Kl. | Sch. | Kl. | Sch. | Kl. | Sch. | Kl. | Sch. | Kl. | Sch. | Kl. | Sch. | Kl. | |
| 1989/90 | 8.481 | 420 | 475 | 23 | 114 | 8 | 862 | 42 | 76 | 4 | 465 | 22 | 340 | 13 | 561 | - | 11.374 |
| 1990/91 | 7.997 | 399 | 473 | 22 | 95 | 6 | 849 | 40 | 84 | 4 | 535 | 26 | 359 | 14 | 609 | - | 11.001 |
| 1991/92 | 8.210 | 412 | 390 | 19 | 86 | 5 | 630 | 30 | 74 | 4 | 770 | 36 | 350 | 14 | 640 | - | 11.150 |
| 1992/93 | 8.271 | 409 | 348 | 16 | 92 | 6 | 781 | 36 | 76 | 4 | 634 | 33 | 315 | 16 | 707 | - | 11.224 |
| 1993/94 | 7.745 | 396 | 293 | 13 | 224 | 14 | 818 | 37 | 74 | 3 | 680 | 37 | 268 | 13 | 711 | - | 10.813 |
| 1994/95 | 7.178 | 375 | 270 | 12 | 279 | 18 | 864 | 37 | 45 | 2 | 664 | 34 | 225 | 10 | 658 | - | 10.183 |
| 1995/96 | 6.900 | 347 | 150 | 7 | 266 | 20 | 846 | 37 | 32 | 1 | 632 | 34 | 192 | 9 | 641 | 10 | 9.659 |
| 1996/97 | 6.500 | 316 | 85 | 4 | 329 | 22 | 888 | 38 | 20 | 1 | 554 | 32 | 162 | 8 | 653 | 10 | 9.191 |
| 1997/98 | 6.325 | 308 | 87 | 4 | 463 | 28 | 980 | 42 | | | 573 | 33 | 141 | 8 | 639 | 10 | 9.208 |
| 1998/99 | 6.462 | 313 | 90 | 4 | 368 | 24 | 935 | 42 | | | 560 | 30 | 136 | 7 | 647 | 10 | 9.198 |
| 1999/00 | 6.717 | 331 | 93 | 4 | 324 | 24 | 898 | 41 | | | 561 | 30 | 172 | 9 | 653 | 10 | 9.418 |
| 2000/01 | 6.783 | 334 | 45 | 2 | 355 | 24 | 1.047 | 46 | 27 | 2 | 523 | 28 | 207 | 11 | 685 | 10 | 9.672 |
| 2001/02 | 6.633 | 335 | 39 | 2 | 360 | 24 | 1.112 | 50 | 41 | 3 | 503 | 28 | 191 | 10 | 684 | 10 | 9.563 |
| 2002/03 | 6.223 | 332 | 18 | 1 | 372 | 26 | 1.228 | 53 | 75 | 5 | 533 | 27 | 155 | 7 | 687 | 11 | 9.291 |
| 2003/04 | 6.134 | 322 | 15 | 1 | 475 | 32 | 1.338 | 56 | 117 | 5 | 525 | 26 | 141 | 6 | 737 | 12 | 9.482 |
| 2004/05 | 6.274 | 304 | 25 | 1 | 586 | 35 | 1.435 | 60 | 115 | 5 | 554 | 28 | 173 | 7 | 790 | 12 | 9.952 |
| 2005/06 | 6.207 | 305 | 25 | 1 | 499 | 31 | 1.585 | 68 | 103 | 5 | 534 | 24 | 138 | 6 | 818 | 12 | 9.909 |
| 2006/07 | 6.239 | 308 | 27 | 1 | 478 | 30 | 1.708 | 74 | 111 | 5 | 559 | 29 | 141 | 7 | 833 | 16 | 10.096 |
| 2007/08 | 6.522 | 317 | 29 | 1 | 534 | 32 | 1.771 | 75 | 100 | 5 | 553 | 28 | 129 | 6 | 873 | 14 | 10.511 |
| 2008/09 | 6.833 | 327 | 31 | 1 | 450 | 28 | 1.806 | 75 | 105 | 5 | 622 | 30 | 167 | 8 | 903 | 15 | 10.917 |
| 2009/10 | 7.230 | 360 | 30 | 1 | 388 | 26 | 1.861 | 77 | 132 | 6 | 773 | 34 | 189 | 8 | 973 | 36 | 11.576 |
| 2010/11 | 6.753 | 348 | 29 | 1 | 397 | 28 | 1.828 | 75 | 134 | 6 | 787 | 37 | 193 | 9 | 970 | 45 | 11.091 |
| 2011/12 | 6.697 | 341 | 30 | 1 | 382 | 26 | 1.801 | 74 | 193 | 8 | 776 | 36 | 178 | 7 | 1.001 | 46 | 11.058 |
| 2012/13 | 7.107 | 357 | 23 | 1 | 373 | 24 | 1.707 | 71 | 227 | 9 | 822 | 40 | 159 | 7 | 1.024 | 44 | 11.442 |
| 2013/14 | 6.929 | 356 | 61 | 2 | 419 | 26 | 1.679 | 70 | 165 | 7 | 851 | 42 | 173 | 8 | 1.065 | 46 | 11.342 |
| 2014/15 | 6.566 | 351 | 54 | 2 | 528 | 33 | 1.560 | 69 | 137 | 6 | 889 | 45 | 151 | 8 | 1.095 | 47 | 10.980 |
| 2015/16 | 6.606 | 351 | 45 | 2 | 544 | 32 | 1.444 | 66 | 169 | 7 | 834 | 44 | 133 | 7 | 1.043 | 47 | 10.818 |
| 2016/17 | 6.443 | 337 | 48 | 2 | 846 | 51 | 1.378 | 61 | 129 | 6 | 796 | 48 | 107 | 5 | 974 | 47 | 10.721 |

* bis 2015/16 wurden hier auch SchülerInnen ohne Ausbildungsverhältnis gezählt, die keinem anderen abgefragten Bildungsgang zugeordnet werden konnten.

4.2 Grafische Darstellung der Entwicklung der Gesamt-SchülerInnenzahlen

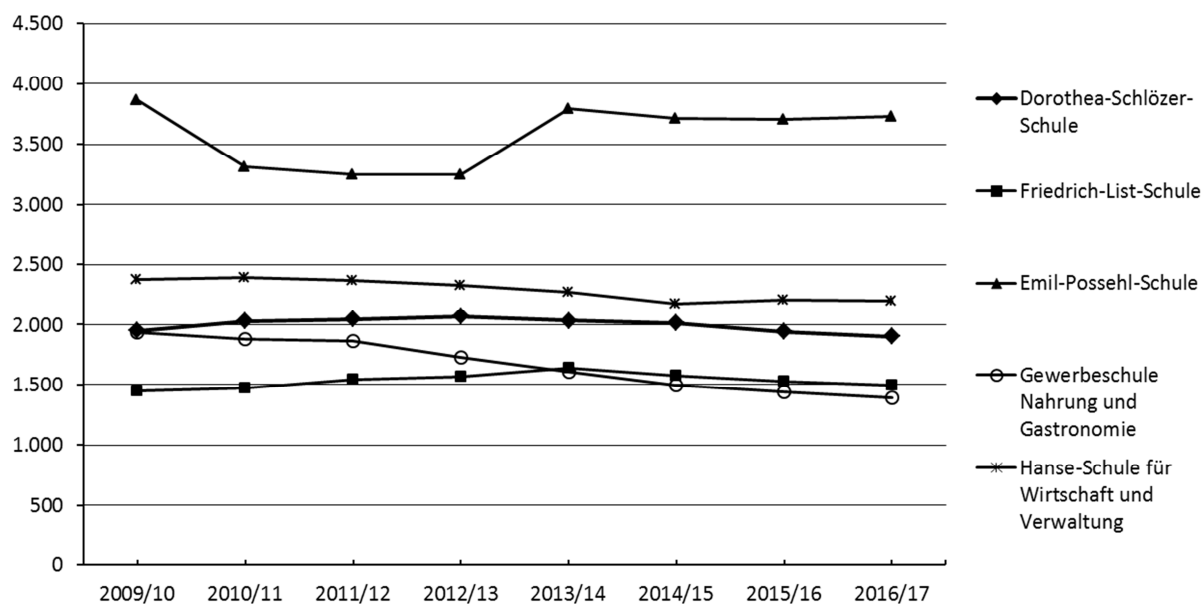


4.3 Entwicklung der SchülerInnenzahlen an den einzelnen berufsbildenden Schulen

4.3.1 Übersicht über die Entwicklung der SchülerInnenzahlen an den einzelnen berufsbildenden Schulen

| Schuljahr | Dorothea-Schlözer-Schule | Friedrich-List-Schule | Emil-Possehl-Schule | Gewerbeschule Nahrung und Gastronomie | Hanse-Schule für Wirtschaft und Verwaltung | Gesamt |
|-----------|--------------------------|-----------------------|---------------------|---------------------------------------|--|--------|
| 2009/10 | 1.950 | 1.444 | 3.870 | 1.932 | 2.380 | 11.576 |
| 2010/11 | 2.031 | 1.470 | 3.314 | 1.881 | 2.396 | 11.092 |
| 2011/12 | 2.046 | 1.545 | 3.250 | 1.861 | 2.366 | 11.068 |
| 2012/13 | 2.068 | 1.566 | 3.248 | 1.728 | 2.331 | 10.941 |
| 2013/14 | 2.033 | 1.637 | 3.791 | 1.608 | 2.273 | 11.342 |
| 2014/15 | 2.013 | 1.579 | 3.716 | 1.495 | 2.177 | 10.980 |
| 2015/16 | 1.940 | 1.528 | 3.704 | 1.437 | 2.209 | 10.818 |
| 2016/17 | 1.901 | 1.492 | 3.734 | 1.393 | 2.201 | 10.721 |

4.3.2 Grafische Darstellung der Entwicklung der SchülerInnenzahlen an den einzelnen berufsbildenden Schulen



5 AbgängerInnen der berufsbildenden Schulen der Hansestadt Lübeck

5.1 AbgängerInnen mit Abschluss

| | BerufsschülerInnen | | | | | | | | | |
|--|--------------------------------|----------------|---------------------------------|----------------|-------------------------------------|----------------|---|----------------|--|----------------|
| | mit Ausbildungs- verhältnis | | ohne Ausbildungs- verhältnis | | Ausbildungsvor- bereitendes Jahr | | berufsvorberei- tende Maßnahmen (schulisch) | | Berufgrundbil- dungsjahr (schulisch) | |
| | mit Ab- schluss | dar. weibl. | mit Ab- schluss | dar. weibl. | mit Ab- schluss | dar. weibl. | mit Ab- schluss | dar. weibl. | mit Ab- schluss | dar. weibl. |
| Dorothea-Schlözer- Schule | 156 | 150 | 53 | 50 | 47 | 44 | 31 | 20 | | |
| Friedrich-List-Schule | 235 | 58 | | | 20 | 7 | | | | |
| Emil-Possehl-Schule | 599 | 61 | 53 | 4 | 71 | 7 | 28 | 2 | 18 | 1 |
| Gewerbeschule Nahrung u. Gastronomie | 254 | 153 | | | 46 | 19 | | | | |
| Hanse-Schule für Wirtschaft u. Verw. | 535 | 309 | | | 6 | 2 | | | | |
| insgesamt | 1.779 | 731 | 106 | 54 | 190 | 79 | 59 | 22 | 18 | 1 |

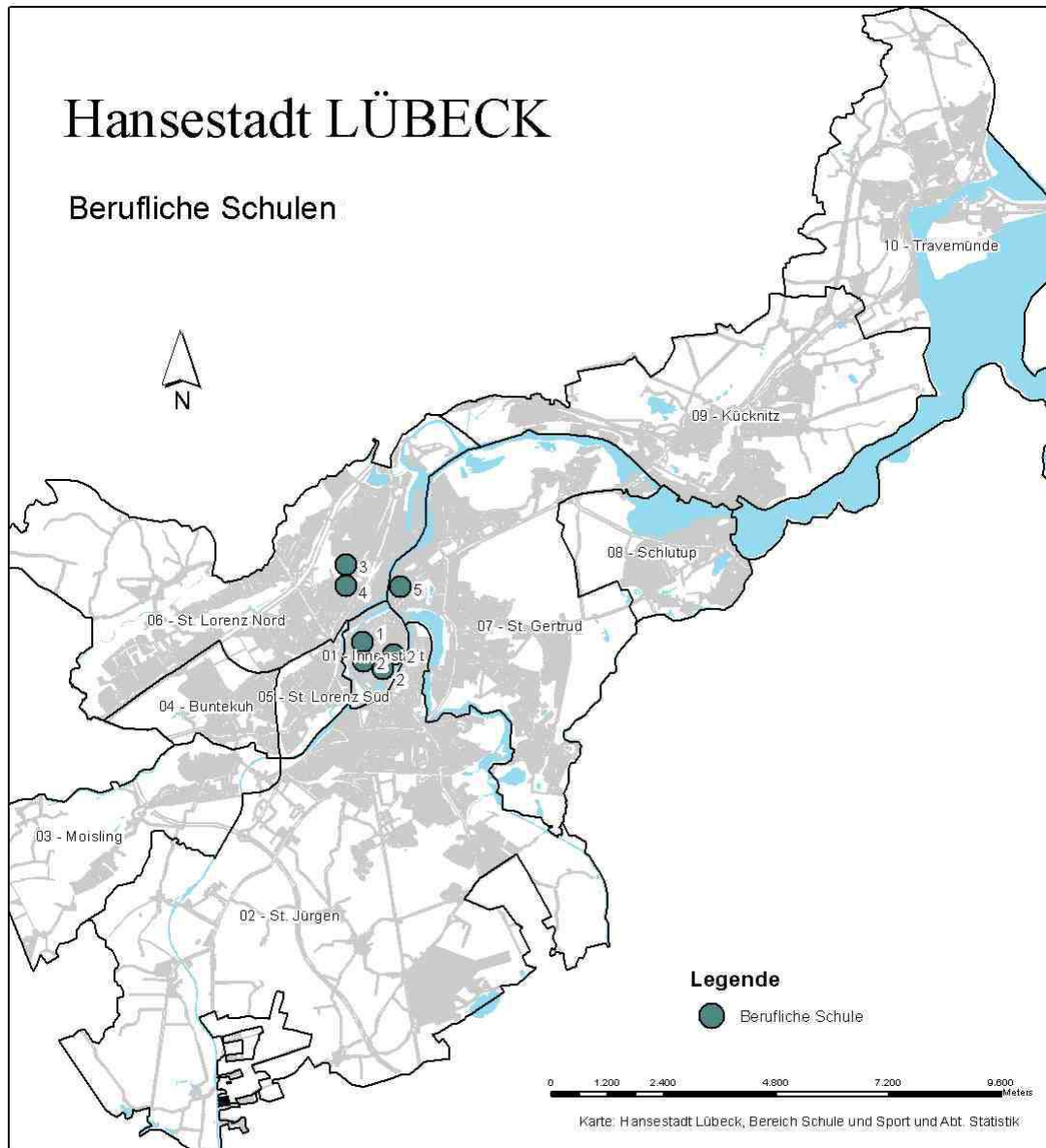
| | Berufsfachschule | | Berufsoberschule | | Fachoberschule | | Gymnasium | | Fachschule | |
|--|--------------------|----------------|--------------------|----------------|--------------------|----------------|--------------------|----------------|--------------------|----------------|
| | mit Ab- schluss | dar. weibl. | mit Ab- schluss | dar. weibl. | mit Ab- schluss | dar. weibl. | mit Ab- schluss | dar. weibl. | mit Ab- schluss | dar. weibl. |
| Dorothea-Schlözer- Schule | 170 | 134 | 17 | 11 | 13 | 11 | 82 | 67 | 77 | 71 |
| - Gesundheit u. Ernährung | 80 | 60 | | | | | | | | |
| - Sozialpädagogik | 67 | 55 | | | | | | | | |
| - Sozialwesen | 23 | 19 | | | | | | | | |
| Friedrich-List-Schule | 108 | 54 | | | | | 98 | 51 | | |
| Emil-Possehl-Schule | 146 | 31 | 21 | 2 | 35 | 3 | 87 | 20 | 102 | 3 |
| Gewerbeschule Nahrung u. Gastronomie | 14 | 8 | 9 | 4 | 22 | 11 | | | 41 | 19 |
| Hanse-Schule für Wirtschaft u. Verw. | 47 | 25 | 67 | 24 | 22 | 11 | | | 59 | 27 |
| insgesamt | 485 | 252 | 114 | 41 | 92 | 36 | 267 | 138 | 279 | 120 |

6 Allgemeines

6.1 Adressverzeichnis der berufsbildenden Schulen der Hansestadt Lübeck

| Schule | Schwerpunkt | Anschrift | Stadtteil |
|---|------------------------------------|---|-----------------|
| Dorothea-Schlözer-Schule | Sozialwesen und Sozialpädagogik | Jerusalemsberg 1-3 23568 Lübeck | St. Gertrud |
| Friedrich-List-Schule | Wirtschaft | Georg-Kerschensteiner-Str. 29 23554 Lübeck | St. Lorenz Nord |
| Emil-Possehl-Schule | Baugewerbe, Technik und Wirtschaft | Georg-Kerschensteiner-Str. 27 23554 Lübeck | St. Lorenz Nord |
| Gewerbeschule - Nahrung und Gastronomie | Nahrung und Gastronomie | Parade 2 23552 Lübeck | Innenstadt |
| Hanse-Schule für Wirtschaft und Verwaltung | Wirtschaft und Verwaltung | Dankwartsgrube 14-22 23552 Lübeck | Innenstadt |

6.2 Übersichtskarte der berufsbildenden Schulen der Hansestadt Lübeck



Berufsbildende Schulen

- 1 Hanse-Schule für Wirtschaft und Verwaltung
- 2 Gewerbeschule – Nahrung und Gastronomie - Parade
- 2 Gewerbeschule Nahrung und Gastronomie – Außenstelle Schildstraße
- 2 Gewerbeschule – Nahrung und Gastronomie – Hotelfachschule, St. Annen-Str.
- 3 Emil-Possehl-Schule
- 4 Friedrich-List-Schule
- 5 Dorothea-Schlözer-Schule