



► Nr. VO/2016/03328  
öffentlich

Lübeck, 14.01.2016

## Bericht

Verantwortliche Bereiche:  
4.401 - Schule und Sport

Bearbeitung: Christiane Alvarez Fischer (E-Mail: [christiane.alvarez@luebeck.de](mailto:christiane.alvarez@luebeck.de) Telefon: 122-4284)

## Bildungsbericht hier: Materialband Schulstatistik der berufsbildenden Schulen der Hansestadt Lübeck 2015/16

### Beratungsfolge:

Datum	Gremium	Status	Zuständigkeit
03.02.2016	Senat	Nichtöffentlich	zur Senatsberatung
18.02.2016	Schul- und Sportausschuss	Öffentlich	zur Kenntnisnahme
23.02.2016	Hauptausschuss	Öffentlich	zur Kenntnisnahme
25.02.2016	Bürgerschaft der Hansestadt Lübeck	Öffentlich	zur Kenntnisnahme

### Anlass:

Aufträge der Bürgerschaft vom 25.09.1986, 26.02.1987, 02.09.1999 sowie 25.01.2001

### Verfahren:

Beteiligte Bereiche/Projektgruppen:  
Ergebnis:

Beteiligung von Kindern und Jugendlichen  
gem. § 47 f GO ist erfolgt:  
Begründung:

Ja

Nein

Es handelt sich um eine Darstellung  
statistischer Daten.

Die Maßnahme ist:

neu

freiwillig

vorgeschrieben durch:

Finanzielle Auswirkungen:

Nein

Ja (Anlage 1)

### Bericht:

Die vorliegende Statistik ergänzt die Schulstatistik der allgemeinbildenden Schulen um die Daten der berufsbildenden Schulen. Aufgrund weit auseinander liegender Stichtage werden diese Berichte getrennt vorgelegt. Die Berufsschulstatistik ist Baustein der Bildungsberichterstattung der Hansestadt Lübeck.

### Anlagen :

Bildungsbericht

hier: Materialband Schulstatistik der berufsbildenden Schulen der Hansestadt Lübeck  
2015/16

Senatorin Kathrin Weiher



# Bildungsbericht

## Materialband Schulstatistik der berufs- bildenden Schulen der Hansestadt Lübeck

Schuljahr 2015/2016



*Dorothea-Schlözer-Schule*



*Friedrich-List-Schule*



*Emil-Possehl-Schule*



*Gewerbeschule für Nahrung und  
Gastronomie*



*Hanse-Schule*

## Impressum

Herausgeber: Hansestadt Lübeck  
Bereich Schule und Sport  
23539 Lübeck

Ansprechpartnerin: Christiane Alvarez, Tel. (0451) 122-4284,  
e-mail: [christiane.alvarez@luebeck.de](mailto:christiane.alvarez@luebeck.de)

Druck: Zentrale Vervielfältigungsstelle der Hansestadt Lübeck  
Internet: [www.luebeck.de](http://www.luebeck.de)

## **Inhaltsverzeichnis**

1 Vorbemerkungen .....	3
2 SchülerInnen an den berufsbildenden Schulen der Hansestadt Lübeck im Schuljahr 2015/2016 .....	4
2.1 Tabellarische Übersicht .....	4
2.2 Verteilung der SchülerInnen an den berufsbildenden Schulen .....	5
3 Herkunft der SchülerInnen an den berufsbildenden Schulen im Eingangsjahrgang	6
3.1 Herkunft der SchülerInnen der Dorothea-Schlözer-Schule .....	6
3.2 Herkunft der SchülerInnen der Emil-Possehl-Schule .....	7
3.3 Herkunft der SchülerInnen der Friedrich-List-Schule .....	8
3.4 Herkunft der SchülerInnen der Gewerbeschule für Nahrung und Gastronomie .....	9
3.5 Herkunft der SchülerInnen der Hanse-Schule für Wirtschaft und Verwaltung .....	10
4 Entwicklung der SchülerInnenzahlen an den berufsbildenden Schulen	11
4.1 Entwicklung der SchülerInnenzahlen in den Angeboten .....	11
4.2 Grafische Darstellung der Entwicklung der Gesamt-SchülerInnenzahlen .....	12
4.3 Entwicklung der SchülerInnenzahlen an den einzelnen berufsbildenden Schulen .....	13
4.3.1 Übersicht über die Entwicklung der SchülerInnenzahlen an den einzelnen berufsbildenden Schulen .....	13
4.3.2 Grafische Darstellung der Entwicklung der SchülerInnenzahlen an den einzelnen berufsbildenden Schulen .....	13
5 AbgängerInnen der berufsbildenden Schulen der Hansestadt Lübeck .....	14
5.1 AbgängerInnen mit Abschluss .....	14
6 Allgemeines .....	15
6.1 Adressverzeichnis der berufsbildenden Schulen der Hansestadt Lübeck .....	15
6.2 Übersichtskarte der berufsbildenden Schulen der Hansestadt Lübeck .....	16

## 1 Vorbemerkungen

Die SchülerInnenzahl an den berufsbildenden Schulen der Hansestadt Lübeck ist im Schuljahr 2015/2016 im Vergleich zum Vorjahr um 162 Personen gesunken. Dies entspricht einem Rückgang von 1,5 %. Abnahmen sind bei den Berufsfachschulen, Fachschulen und Fachoberschulen sowie beruflichen Gymnasien zu verzeichnen. Steigerungen gibt es bei den BerufsschülerInnen mit und ohne Auszubildungsverhältnis sowie den Berufsvorbereitenden Maßnahmen/dem Ausbildungsvorbereitenden Jahr. Dabei gehen die SchülerInnenzahlen an allen berufsbildenden Schulen (in der Regel leicht) zurück, außer an der Hanse-Schule. Die Hanse-Schule meldet einen leichten Anstieg der SchülerInnenzahlen. Die Entwicklung der SchülerInnenzahlen an den einzelnen Schulen über mehrere Jahre kann Abschnitt 4.3 entnommen werden.

In Schleswig-Holstein verzeichnen die berufsbildenden Schulen laut den vorläufigen Zahlen des Ministeriums für Schule und Berufsbildung einen Anstieg von 1 % im Vergleich zum Vorjahr. Als Ursachen werden eine erhöhte Zahl von AbgängerInnen aus den allgemeinbildenden Schulen sowie steigende Zuwanderungszahlen genannt.

In den Lübecker SchülerInnenzahlen sind TeilnehmerInnen an „Deutsch-als-Zweitsprache“-Angeboten in Vollzeit (DaZ) nicht enthalten: Im November 2015 wurden 105 SchülerInnen in 7 DaZ-Klassen unterrichtet (4x Gewerbeschule für Nahrung und Gastronomie, 2x Emil-Possehl-Schule und 1x Dorothea-Schlözer-Schule), am 1. Dezember 2015 startete eine 8. Klasse an der Friedrich-List-Schule. Die zusammen 120 jungen Menschen im DaZ-Unterricht gliedern sich auf in 92 Schüler und 28 Schülerinnen. 13 SchülerInnen kommen aus EU-Ländern (Polen, Bulgarien, Rumänien und Litauen). Nicht mitgezählt sind die DaZ-SchülerInnen, die in einer weiteren berufsvorbereitenden Maßnahme oder schon in der dualen Ausbildung sind.

Folgende Veränderungen an den Lübecker berufsbildenden Schulen sind zu vermelden:

Im Jahr 2015 hat die Friedrich-List-Schule ihre Zweigstelle an der Schwartauer Allee 44-44a aufgegeben und Räume der Bauinnung (ehemalige Grone-Schule) zum Schuljahr 2015/2016 bezogen. Der Umzug konnte problemlos umgesetzt werden, so dass nun das Berufsschulzentrum Friedrich-List-Schule und Emil-Possehl-Schule an einem Standort konzentriert ist.

An der Gewerbeschule Nahrung und Gastronomie am Standort Parade 2 wird ein Fachraum für den neuen Ausbildungsberuf Systemgastronomie entstehen. Dieser befindet sich zurzeit in Planung, der Beginn der Umsetzung ist für 2016 beabsichtigt.

In der Hanse-Schule sind die/der Sozialversicherungsfachangestellte/r Fachrichtung Gesetzliche Rentenversicherung mit 12-15 Auszubildenden sowie in der Abendschule die Fachrichtung Betriebswirtschaft mit Schwerpunkt Personalwesen und Schwerpunkt Controlling als neues Ausbildungsangebot zum Schuljahr 2016/17 geplant.

## 2 SchülerInnen an den berufsbildenden Schulen der Hansestadt Lübeck im Schuljahr 2015/2016

### 2.1 Tabellarische Übersicht

	Dorothea-Schlözer-Schule			Friedrich-List-Schule			Emil-Possehl-Schule <sup>1)</sup>			Gewerbeschule Nahrung und Gastronomie			Hanse-Schule für Wirtschaft und Verwaltung			Gesamt		
	Sch.	Kl.	dar. weibl.	Sch.	Kl.	dar. weibl.	Sch.	Kl.	dar. weibl.	Sch.	Kl.	dar. weibl.	Sch.	Kl.	dar. weibl.	Sch.	Kl.	dar. weibl.
SchülerInnen mit Behinderung	10		6	3		1	7		1	1		0	12		5	33		13
<b>Berufsschule</b>																		
a) mit Ausbildungsverhältnis	579	35	538	658	35	192	2.364	127	189	1.136	60	607	1.635	86	979	6.372	343	2.505
-BGJ-Vollzeit							24	1	2	21	1	9				45	2	11
-BGJ-Teilzeit																		
-ausbildungsvorbereitendes Jahr	83	5	64	30	2	9	153	9	11	116	7	49				382	23	133
-berufsvorbereitende Maßnahmen	53	3	31				109	6	42							162	9	73
b) ohne Ausbildungsverhältnis	119	5	115				115	3	4							234	8	119
<b>Berufsfachschule</b>																		
Vollzeit	458	23	360	426	18	185	305	15	62	47	2	31	208	8	92	1.444	66	730
<b>Berufsoberschulen</b>																		
Vollzeit	22	1	15				25	1	3	13	1	6	109	4	44	169	7	68
<b>Fachoberschule</b>																		
Vollzeit	22	1	19				45	2	3	33	2	15	33	2	15	133	7	52
<b>Berufliches Gymnasium</b>																		
Vollzeit	345	15	271	414	19	203	284	13	78							1.043	47	552
<b>Fachschule</b>																		
Vollzeit	259	12	217				77	4	1	71	4	35				407	20	253
Teilzeit							203	11	13				224	13	118	427	24	131
<b>Gesamt</b>	1.940	100	1.630	1.528	<sup>3)</sup> 74	589	3.704	192	408	1.437	77	752	2.209	<sup>2)</sup> 113	1.248	10.818	556	4.627

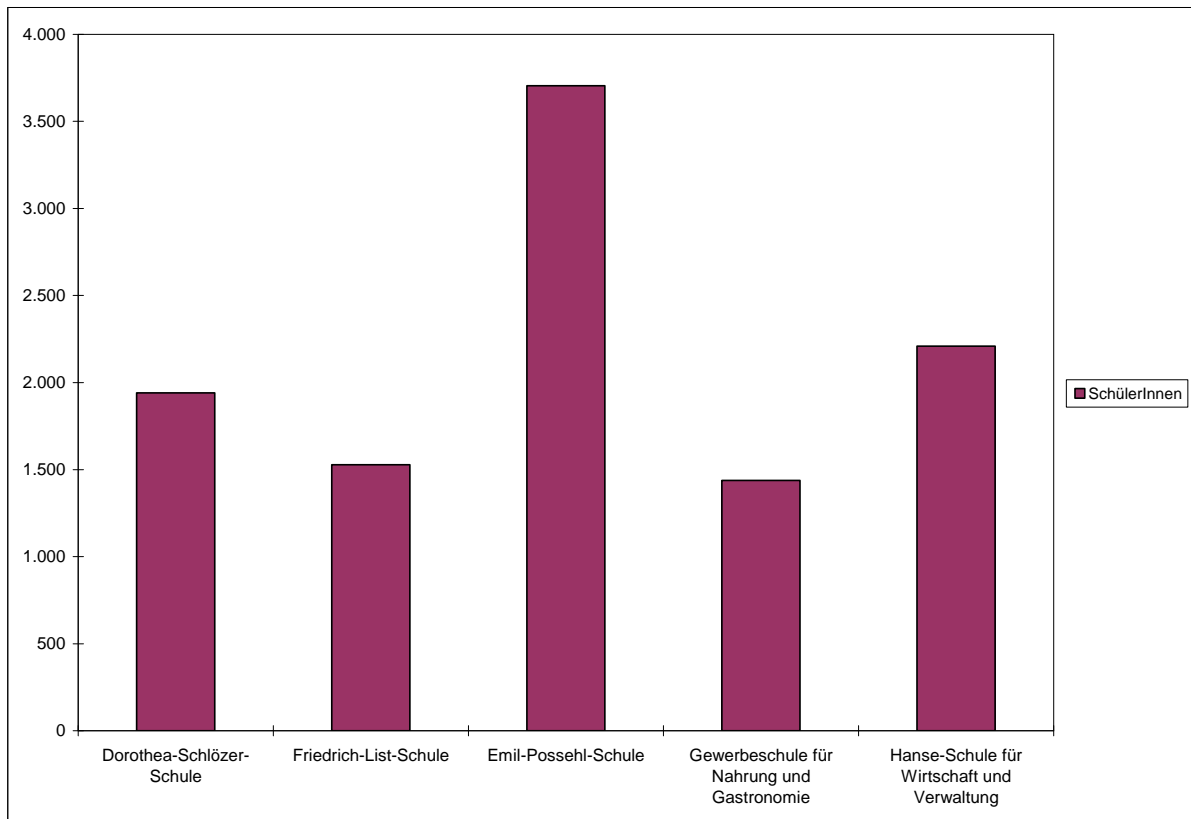
1) An der Emil-Possehl-Schule wurden zusätzlich SchülerInnen der Landesberufsschule für das Dachdeckerhandwerk (nicht in Trägerschaft der HL) beschult. Dies waren insgesamt 451 SchülerInnen, darunter 10 weiblich, in 23 Klassen

2) und 2 Klassen mit 22 BerufsschülerInnen zum Erwerb der Fachhochschulreife an der Hanse-Schule

3) und 2 Kurse für BerufsschülerInnen zum Erwerb der Fachhochschulreife an der Friedrich-List-Schule

\* BGJ = Berufsgrundbildungsjahr

## 2.2 Verteilung der SchülerInnen an den berufsbildenden Schulen der Hansestadt Lübeck (ohne Landesberufsschule für das Dachdeckerhandwerk)



### 3 Herkunft der SchülerInnen an den berufsbildenden Schulen der Hansestadt Lübeck

#### 3.1 Herkunft der SchülerInnen der Dorothea-Schlözer-Schule im Eingangsjahrgang

	duale Ausbildung	Berufsvorbe- reitung	Berufsfach- schule	berufliches Gymnasium	Fach-/ Berufs- oberschule
<b>A. Allgemeinbildende Schulen</b>					
a) aus Lübeck					
Förderzentrum	3	5	0	0	
Hauptschule	32	5	5	0	
Realschule	60	0	2	14	
Regionalschule	4	1	19	10	
Gemeinschaftsschule ohne Abitur	56	9	202	165	
Gymnasium ohne Abitur	10	0	10	20	
Gemeinschaftsschule mit Abitur	0	0	0	0	
Gymnasium mit Abitur	0	0	0	0	
<b>Gesamt</b>	<b>165</b>	<b>20</b>	<b>238</b>	<b>209</b>	<b>0</b>
b) Einpendler					
Förderzentrum	0	0	0	0	
Hauptschule	12	1	0	0	
Realschule	49	0	0	3	
Regionalschule	3	0	6	14	
Gemeinschaftsschule ohne Abitur	45	3	56	55	
Gymnasium ohne Abitur	20	0	2	3	
Gemeinschaftsschule mit Abitur	0	0	0	0	
Gymnasium mit Abitur	0	0	0	0	
<b>Gesamt</b>	<b>129</b>	<b>4</b>	<b>64</b>	<b>75</b>	<b>0</b>
<b>B. Berufsbildende Schulen</b>					
a) aus Lübeck					
duale Ausbildung	32	0	18	4	6
Berufsvorbereitung (z.B. AVJ, BGJ, BEK, EQ)*	40	19	55	5	0
Berufsfachschule und Fachschule	91	1	48	42	14
Berufliches Gymnasium	9	0	2	1	0
Fachoberschule	1	0	0	0	10
Berufsoberschule	0	0	0	0	0
<b>Gesamt</b>	<b>173</b>	<b>20</b>	<b>123</b>	<b>52</b>	<b>30</b>
b) Einpendler					
duale Ausbildung	22	0	2	2	5
Berufsvorbereitung (z.B. AVJ, BGJ, BEK, EQ)*	17	8	15	0	0
Berufsfachschule und Fachschule	48	1	11	6	8
Berufliches Gymnasium	8	0	0	1	0
Fachoberschule/ Berufsoberschule	3	0	0	0	1
<b>Gesamt</b>	<b>98</b>	<b>9</b>	<b>28</b>	<b>9</b>	<b>14</b>
<b>C. Sonstige (Uni, Wehrdienst u.ä.)</b>	<b>14</b>	<b>0</b>	<b>5</b>	<b>0</b>	<b>0</b>
<b>Insgesamt</b>	<b>579</b>	<b>53</b>	<b>458</b>	<b>345</b>	<b>44</b>

\* AVJ =Ausbildungsvorbereitendes Jahr  
 BGJ = Berufsgrundbildungsjahr  
 BEK = Berufseingangsklasse  
 EQ = Einstiegsqualifizierung

### 3.2 Herkunft der SchülerInnen der Emil-Possehl-Schule im Eingangsjahrgang

	duale Ausbildung	Berufsvor- bereitung	Berufsfach- schule I + III	berufliches Gymnasium	Berufsein- gangsklassen	BGJ-Holz	Fachober- schule	Berufsober- schule	Fachschule
<b>A. Allgemeinbildende Schulen</b>									
a) aus Lübeck									
Förderzentrum	1	22	0	0		0			
Hauptschule	44	92	51	0		0			
Realschule	67	11	17	35		4			
Regionalschule	0	1	0	0		1			
Gemeinschaftsschule ohne Abitur	1	82	4	0		0			
Gymnasium ohne Abitur	15	1	1	4		0			
Gemeinschaftsschule mit Abitur	0	0	0	0		0			
Gymnasium mit Abitur	25	0	0	0		1			
<b>Gesamt</b>	<b>153</b>	<b>209</b>	<b>73</b>	<b>39</b>	<b>0</b>	<b>6</b>			
b) Einpendler									
Förderzentrum	0	3	0	0		0			
Hauptschule	102	28	16	0		1			
Realschule	160	13	13	27		3			
Regionalschule	2	0	0	0		0			
Gemeinschaftsschule ohne Abitur	0	2	2	0		0			
Gymnasium ohne Abitur	22	2	2	5		0			
Gemeinschaftsschule mit Abitur	0	0	0	0		0			
Gymnasium mit Abitur	38	0	0	0		0			
<b>Gesamt</b>	<b>324</b>	<b>48</b>	<b>33</b>	<b>32</b>	<b>0</b>	<b>4</b>			
<b>B. Berufsbildende Schulen</b>									
a) aus Lübeck									
duale Ausbildung	11	0	2	5		1	31	1	36
Berufsvorbereitung (z.B. AVJ, BGJ, BEK, EQJ)*	30	42	21	0		2	0	0	0
Berufsfachschule und Fachschule	46	10	83	5		4	0	7	0
Berufliches Gymnasium	8	6	1	7		4	0	0	0
Fachoberschule	3	0	0	0		0	0	7	0
Berufsoberschule	0	0	9	0		0	0	0	1
Fachschule	0	0	0	0		0	0	0	9
<b>Gesamt</b>	<b>98</b>	<b>58</b>	<b>116</b>	<b>17</b>	<b>0</b>	<b>11</b>	<b>31</b>	<b>15</b>	<b>46</b>
b) Einpendler									
duale Ausbildung	32	4	2	3		1	14	0	43
Berufsvorbereitung (z.B. AVJ, BGJ, BEK, EQJ)*	25	13	6	0		1	0	0	0
Berufsfachschule und Fachschule	46	5	31	1		0	0	3	0
Berufliches Gymnasium	27	2	0	2		0	0	0	0
Fachoberschule	3	0	0	0		0	0	7	2
Berufsoberschule	4	0	0	0		0	0	0	0
Fachschule	0	0	0	0		0	0	0	5
<b>Gesamt</b>	<b>137</b>	<b>24</b>	<b>39</b>	<b>6</b>	<b>0</b>	<b>2</b>	<b>14</b>	<b>10</b>	<b>50</b>
<b>C. Sonstige (Uni, Wehrdienst u.ä.)</b>	<b>32</b>	<b>70</b>	<b>4</b>	<b>5</b>	<b>0</b>	<b>1</b>	<b>0</b>	<b>0</b>	<b>0</b>
<b>Insgesamt</b>	<b>744</b>	<b>409</b>	<b>265</b>	<b>99</b>	<b>0</b>	<b>24</b>	<b>45</b>	<b>25</b>	<b>96</b>

\* AVJ = Ausbildungsvorbereitendes Jahr  
 BGJ = Berufsgrundbildungsjahr  
 BEK = Berufseingangsklasse  
 EQ = Einstiegsqualifizierung

### 3.3 Herkunft der SchülerInnen der Friedrich-List-Schule im Eingangsjahrgang

	duale Ausbildung	Berufsfach- schule	berufliches Gymnasium
<b>A. Allgemeinbildende Schulen</b>			
a) aus Lübeck			
Förderzentrum	1	0	0
Hauptschule	0	0	0
Realschule	0	0	1
Regionalschule	2	0	8
Gemeinschaftsschule ohne Abitur	43	124	66
Gymnasium ohne Abitur	7	2	9
Gemeinschaftsschule mit Abitur	0	0	0
Gymnasium mit Abitur	15	0	0
<b>Gesamt</b>	<b>68</b>	<b>126</b>	<b>84</b>
b) Einpendler			
Förderzentrum	0	0	0
Hauptschule	0	0	0
Realschule	0	0	0
Regionalschule	1	0	1
Gemeinschaftsschule ohne Abitur	48	47	51
Gymnasium ohne Abitur	5	2	3
Gesamtschule mit Abitur	0	0	0
Gymnasium mit Abitur	10	0	0
<b>Gesamt</b>	<b>64</b>	<b>49</b>	<b>55</b>
<b>B. Berufsbildende Schulen</b>			
a) aus Lübeck			
duale Ausbildung	3	1	0
Berufsvorbereitung (z.B. AVJ, BGJ, BEK, EQ)*	0	6	1
Berufsfachschule und Fachschule	19	44	16
Berufliches Gymnasium	11	10	0
Fachoberschule/ Berufsoberschule	1	1	0
<b>Gesamt</b>	<b>34</b>	<b>62</b>	<b>17</b>
b) Einpendler			
duale Ausbildung	1	0	1
Berufsvorbereitung (z.B. AVJ, BGJ, BEK, EQ)*	5	3	0
Berufsfachschule und Fachschule	25	8	4
Berufliches Gymnasium	12	1	0
Fachoberschule/ Berufsoberschule	5	0	0
<b>Gesamt</b>	<b>48</b>	<b>12</b>	<b>5</b>
<b>C. Sonstige (Uni, Wehrdienst u.ä.)</b>	<b>13</b>	<b>3</b>	<b>4</b>
<b>Insgesamt</b>	<b>227</b>	<b>252</b>	<b>165</b>

\* AVJ =Ausbildungsvorbereitendes Jahr  
 BGJ = Berufsgrundbildungsjahr  
 BEK = Berufseingangsklasse  
 EQ = Einstiegsqualifizierung

### 3.4 Herkunft der SchülerInnen der Gewerbeschule für Nahrung und Gastronomie im Eingangsjahrgang

	duale Ausbildung	Berufsvor- bereitung	Berufsfach- schule	berufliches Gymnasium	Fachober- schule	Berufsüber- schule
<b>A. Allgemeinbildende Schulen</b>						
a) aus Lübeck						
Förderzentrum	0	11	1			
Hauptschule	36	6	7			
Regionalschule	4	0	0			
Gemeinschaftsschule ohne Abitur	32	24	14			
Gymnasium ohne Abitur	7	0	1			
Gemeinschaftsschule mit Abitur	1	0	0			
Gymnasium mit Abitur	19	0	0			
<b>Gesamt</b>	<b>99</b>	<b>41</b>	<b>23</b>			
b) Einpendler						
Förderzentrum	0	0	0			
Hauptschule	47	2	0			
Regionalschule	5	0	0			
Gemeinschaftsschule ohne Abitur	52	1	2			
Gymnasium ohne Abitur	5	0	0			
Gemeinschaftsschule mit Abitur	4	0	0			
Gymnasium mit Abitur	27	0	0			
<b>Gesamt</b>	<b>140</b>	<b>3</b>	<b>2</b>			
<b>B. Berufsbildende Schulen</b>						
a) aus Lübeck						
duale Ausbildung	10	0	0		28	0
Berufsvorbereitung (z.B. AVJ, BGJ, BEK, EQ)*	36	14	6		0	0
Berufsfachschule und Fachschule	55	2	0		0	0
Berufliches Gymnasium	26	0	0		0	0
Fachoberschule/ Berufsoberschule	1	0	0		0	11
<b>Gesamt</b>	<b>128</b>	<b>16</b>	<b>0</b>		<b>28</b>	<b>11</b>
b) Einpendler						
duale Ausbildung	0				5	0
Berufsvorbereitung (z.B. AVJ, BGJ, BEK, EQ)*	9				0	0
Berufsfachschule und Fachschule	39				0	0
Berufliches Gymnasium	21				0	0
Fachoberschule/ Berufsoberschule	2				0	2
<b>Gesamt</b>	<b>71</b>	<b>0</b>	<b>0</b>		<b>5</b>	<b>2</b>
<b>C. Sonstige (Uni, Wehrdienst u.ä.)</b>	<b>10</b>	<b>77</b>	<b>2</b>		<b>0</b>	<b>0</b>
<b>Insgesamt</b>	<b>448</b>	<b>137</b>	<b>27</b>	<b>0</b>	<b>33</b>	<b>13</b>

\* AVJ = Ausbildungsvorbereitendes Jahr  
 BGJ = Berufsgrundbildungsjahr  
 BEK = Berufseingangsklasse  
 EQ = Einstiegsqualifizierung

### 3.5 Herkunft der SchülerInnen der Hanse-Schule für Wirtschaft und Verwaltung im Eingangsjahrgang

	duale Ausbildung	Berufsvor- bereitung	Berufsfach- schule	Fachober- schule	Berufsober- schule
<b>A. Allgemeinbildende Schulen</b>					
a) aus Lübeck					
Förderzentrum	0				
Hauptschule	27		102		
Realschule	25	14			
Regionalschule	3				
Gemeinschaftsschule ohne Abitur	0				
Gymnasium ohne Abitur	0				
Gemeinschaftsschule mit Abitur	48				
Gymnasium mit Abitur	63				
<b>Gesamt</b>	<b>166</b>	<b>14</b>	<b>102</b>	<b>0</b>	<b>0</b>
b) Einpendler					
Förderzentrum	0				
Hauptschule	12		29		
Realschule	48	2			
Regionalschule	3				
Gemeinschaftsschule ohne Abitur	0				
Gymnasium ohne Abitur	0				
Gemeinschaftsschule mit Abitur	44				
Gymnasium mit Abitur	83				
<b>Gesamt</b>	<b>190</b>	<b>2</b>	<b>29</b>	<b>0</b>	<b>0</b>
<b>B. Berufsbildende Schulen</b>					
a) aus Lübeck					
duale Ausbildung	0			23	62
Berufsvorbereitung (z.B. AVJ, BGJ, BEK, EQ)*	44				
Berufsfachschule und Fachschule	56				
Berufliches Gymnasium	24				
Fachoberschule/ Berufsoberschule	12				
<b>Gesamt</b>	<b>136</b>	<b>0</b>	<b>0</b>	<b>23</b>	<b>62</b>
b) Einpendler					
duale Ausbildung	0			10	47
Berufsvorbereitung (z.B. AVJ, BGJ, BEK, EQ)*	29				
Berufsfachschule und Fachschule	45				
Berufliches Gymnasium	31				
Fachoberschule/ Berufsoberschule	11				
<b>Gesamt</b>	<b>116</b>	<b>0</b>	<b>0</b>	<b>10</b>	<b>47</b>
<b>C. Sonstige (Uni, Wehrdienst u.ä.)</b>					
	29				
<b>Insgesamt</b>	<b>608</b>	<b>16</b>	<b>131</b>	<b>33</b>	<b>109</b>

\* AVJ =Ausbildungsvorbereitendes Jahr

BGJ = Berufsgrundbildungsjahr

BEK = Berufseingangsklasse

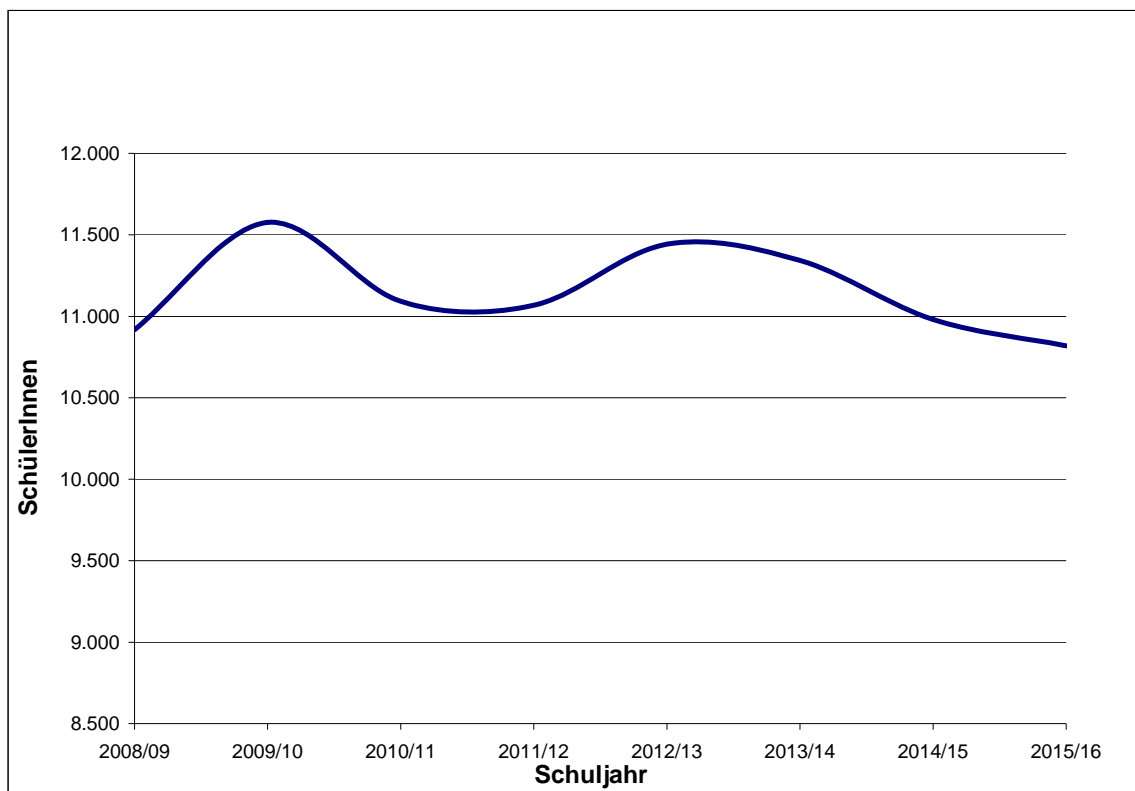
EQ = Einstiegsqualifizierung

## 4 Entwicklung der SchülerInnenzahlen an den berufsbildenden Schulen der Hansestadt Lübeck

### 4.1 Entwicklung der SchülerInnenzahlen in den Angeboten

	Berufsschule															
	SchülerInnen mit/ohne Ausbildungsverhältnis		Berufsgrundbildungsjahr		Berufsbefähigendes Jahr/Ausbildungsvorbereitendes Jahr/Berufsvorbereitungsjahr		Berufsfachschule		Berufsaufbauschule/ (ab 2000/01) Berufsoberschule		Fachschule		Fachoberschule		Fachgymnasium	
	Sch.	Kl.	Sch.	Kl.	Sch.	Kl.	Sch.	Kl.	Sch.	Kl.	Sch.	Kl.	Sch.	Kl.	Sch.	Kl.
1989/90	8.481	420	475	23	114	8	862	42	76	4	465	22	340	13	561	-
1990/91	7.997	399	473	22	95	6	849	40	84	4	535	26	359	14	609	-
1991/92	8.210	412	390	19	86	5	630	30	74	4	770	36	350	14	640	-
1992/93	8.271	409	348	16	92	6	781	36	76	4	634	33	315	16	707	-
1993/94	7.745	396	293	13	224	14	818	37	74	3	680	37	268	13	711	-
1994/95	7.178	375	270	12	279	18	864	37	45	2	664	34	225	10	658	-
1995/96	6.900	347	150	7	266	20	846	37	32	1	632	34	192	9	641	10
1996/97	6.500	316	85	4	329	22	888	38	20	1	554	32	162	8	653	10
1997/98	6.325	308	87	4	463	28	980	42			573	33	141	8	639	10
1998/99	6.462	313	90	4	368	24	935	42			560	30	136	7	647	10
1999/00	6.717	331	93	4	324	24	898	41			561	30	172	9	653	10
2000/01	6.783	334	45	2	355	24	1.047	46	27	2	523	28	207	11	685	10
2001/02	6.633	335	39	2	360	24	1.112	50	41	3	503	28	191	10	684	10
2002/03	6.223	332	18	1	372	26	1.228	53	75	5	533	27	155	7	687	11
2003/04	6.134	322	15	1	475	32	1.338	56	117	5	525	26	141	6	737	12
2004/05	6.274	304	25	1	586	35	1.435	60	115	5	554	28	173	7	790	12
2005/06	6.207	305	25	1	499	31	1.585	68	103	5	534	24	138	6	818	12
2006/07	6.239	308	27	1	478	30	1.708	74	111	5	559	29	141	7	833	16
2007/08	6.522	317	29	1	534	32	1.771	75	100	5	553	28	129	6	873	14
2008/09	6.833	327	31	1	450	28	1.806	75	105	5	622	30	167	8	903	15
2009/10	7.230	360	30	1	388	26	1.861	77	132	6	773	34	189	8	973	36
2010/11	6.753	348	29	1	397	28	1.828	75	134	6	787	37	193	9	970	45
2011/12	6.697	341	30	1	382	26	1.801	74	193	8	776	36	178	7	1.001	46
2012/13	7.107	357	23	1	373	24	1.707	71	227	9	822	40	159	7	1.024	44
2013/14	6.929	356	61	2	419	26	1.679	70	165	7	851	42	173	8	1.065	46
2014/15	6.566	351	54	2	528	33	1.560	69	137	6	889	45	151	8	1.095	47
2015/16	6.606	351	45	2	544	32	1.444	66	169	7	834	44	133	7	1.043	47

#### 4.2 Grafische Darstellung der Entwicklung der Gesamt-SchülerInnenzahlen

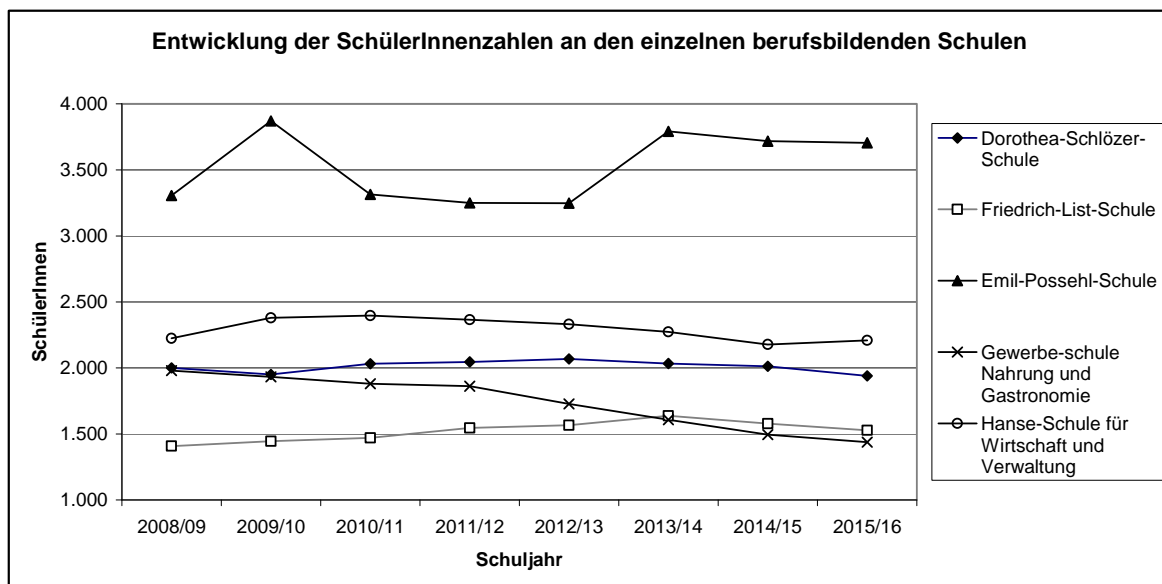


### 4.3 Entwicklung der SchülerInnenzahlen an den einzelnen berufsbildenden Schulen

#### 4.3.1 Übersicht über die Entwicklung der SchülerInnenzahlen an den einzelnen berufsbildenden Schulen

Schuljahr	Dorothea-Schlözer-Schule	Friedrich-List-Schule	Emil-Possehl-Schule	Gewerbeschule Nahrung und Gastronomie	Hanse-Schule für Wirtschaft und Verwaltung	Gesamt
2008/09	2.000	1.408	3.306	1.979	2.224	10.917
2009/10	1.950	1.444	3.870	1.932	2.380	11.576
2010/11	2.031	1.470	3.314	1.881	2.396	11.092
2011/12	2.046	1.545	3.250	1.861	2.366	11.068
2012/13	2.068	1.566	3.248	1.728	2.331	10.941
2013/14	2.033	1.637	3.791	1.608	2.273	11.342
2014/15	2.013	1.579	3.716	1.495	2.177	10.980
2015/16	1.940	1528	3.704	1.437	2209	10.818

#### 4.3.2 Grafische Darstellung der Entwicklung der SchülerInnenzahlen an den einzelnen berufsbildenden Schulen



## 5 AbgängerInnen der berufsbildenden Schulen der Hansestadt Lübeck

### 5.1 AbgängerInnen mit Abschluss

	BerufsschülerInnen				Ausbildungsvor-		berufsvorbereitende		Berufsgrundbildungs-	
	mit Ausbildungs-		ohne Ausbildungs-		reitendes Jahr		Maßnahmen (schulisch)		jahr (schulisch)	
	mit Ab-	dar.	mit Ab-	dar. weibl.	mit Ab-	dar. weibl.	mit Ab-	dar. weibl.	mit Ab-	dar. weibl.
	schluss	weibl.	schluss	weibl.	schluss	weibl.	schluss	weibl.	schluss	weibl.
Dorothea-Schlözer-Schule	159	156	47	40	38	32	33	21		
Friedrich-List-Schule	273	67			18	13				
Emil-Possehl-Schule	590	49	41	2	61	5	30	10	23	2
Gewerbeschule Nahrung u. Gastronomie	324	186			66	16				
Hanse-Schule für Wirtschaft u. Verw.	1.359	843								
insgesamt	2.705	1.301	88	42	183	66	63	31	23	2

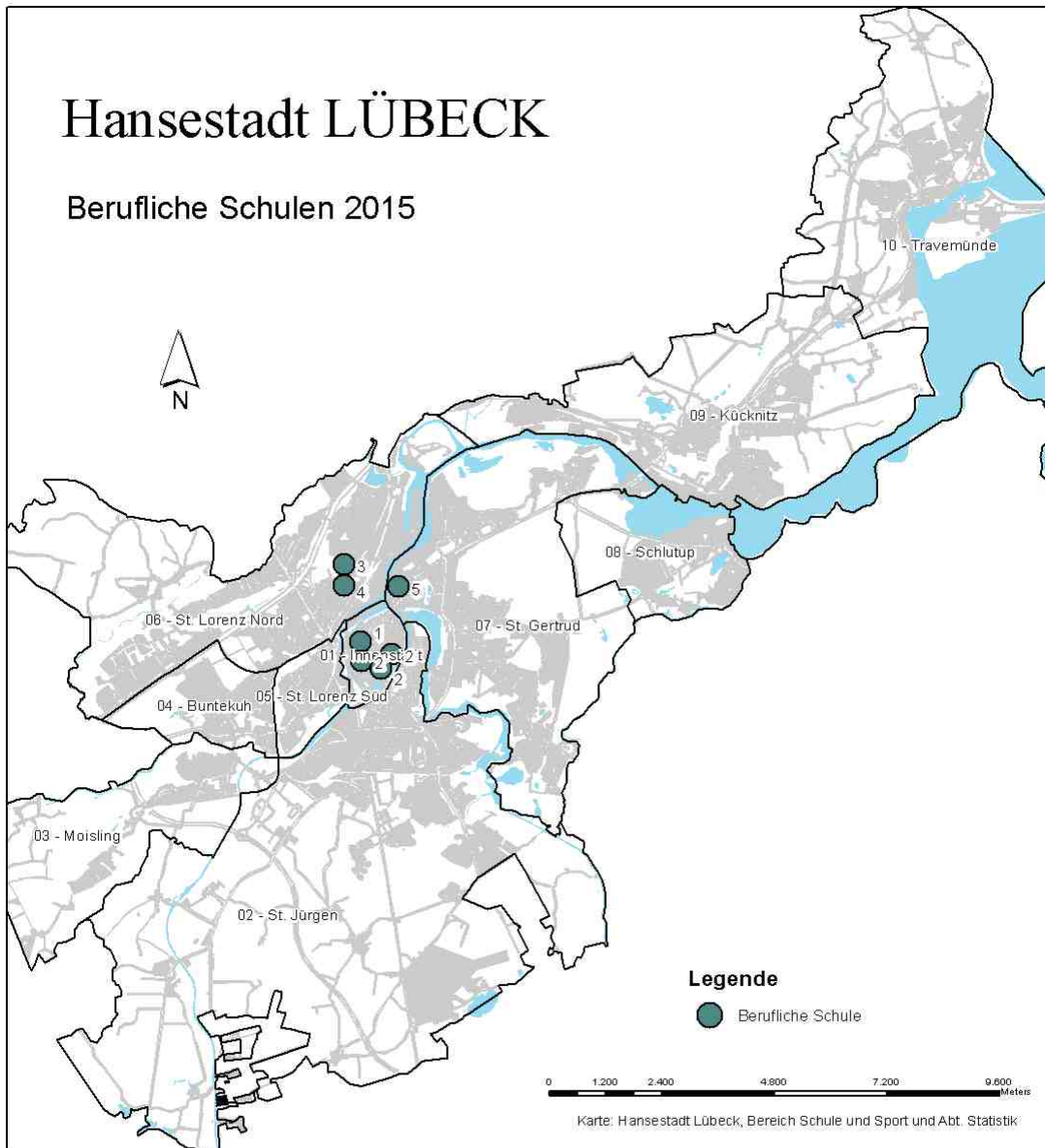
	Berufsfachschule		Berufsoberschule		Fachoberschule		berufliches Gymnasium		Fachschule	
	mit Ab-	dar.	mit Ab-	dar. weibl.	mit Ab-	dar. weibl.	mit Ab-	dar. weibl.	mit Ab-	dar. weibl.
	schluss	weibl.	schluss	weibl.	schluss	weibl.	schluss	weibl.	schluss	weibl.
Dorothea-Schlözer-Schule	195	144	15	11	19	17	73	56	89	77
- Gesundheit u. Ernährung	101	72								
- Sozialpädagogik	73	54								
- Sozialwesen	21	18								
Friedrich-List-Schule	165	77					96	56		
Emil-Possehl-Schule	95	13	20	3	39	2	68	11	81	4
Gewerbeschule Nahrung u. Gastronomie	11	6	10	5	25	10			27	14
Hanse-Schule für Wirtschaft u. Verw.	188	80	100	41	33	15			224	118
insgesamt	654	320	145	60	116	44	237	123	421	213

## 6 Allgemeines

### 6.1 Adressverzeichnis der berufsbildenden Schulen der Hansestadt Lübeck

Schule	Schwerpunkt	Anschrift	Stadtteil
Dorothea-Schlözer-Schule	Sozialwesen und Sozialpädagogik	Jerusalemsberg 1-3 23568 Lübeck	St. Gertrud
Friedrich-List-Schule	Wirtschaft	Georg-Kerschensteiner-Str. 29 23554 Lübeck	St. Lorenz Nord
Emil-Possehl-Schule	Baugewerbe, Technik und Wirtschaft	Georg-Kerschensteiner-Str. 27 23554 Lübeck	St. Lorenz Nord
Gewerbeschule - Nahrung und Gastronomie	Nahrung und Gastronomie	Parade 2 23552 Lübeck	Innenstadt
Hanse-Schule für Wirtschaft und Verwaltung	Wirtschaft und Verwaltung	Dankwartsgrube 14-22 23552 Lübeck	Innenstadt

## 6.2 Übersichtskarte der berufsbildenden Schulen der Hansestadt Lübeck



### Berufsbildende Schulen

- 1 Hanse-Schule für Wirtschaft und Verwaltung
- 2 Gewerbeschule – Nahrung und Gastronomie - Parade
- 2 Gewerbeschule – Nahrung und Gastronomie – Außenstelle Schildstraße
- 2 Gewerbeschule – Nahrung und Gastronomie – Hotelfachschule, St. Annen-Str.
- 3 Emil-Possehl-Schule
- 4 Friedrich-List-Schule
- 5 Dorothea-Schlözer-Schule