



► Nr. VO/2013/00158
öffentlich

Lübeck, 24.01.2013

Bericht

Bereiche:

4.401 - Schule und Sport

Bearbeitung: Kira Schneppe (E-Mail: kira.schneppe@luebeck.de Telefon: 122-4017)

Bildungsbericht (hier: Berufsschulstatistik 2012/2013)

Beratungsfolge:

Datum	Gremium	Status	Zuständigkeit
05.02.2013	Senat	Nichtöffentlich	zur Senatsberatung
21.02.2013	Schul- und Sportausschuss	Öffentlich	zur Kenntnisnahme
28.02.2013	Bürgerschaft der Hansestadt Lübeck	Öffentlich	zur Kenntnisnahme

Anlass:

Aufträge der Bürgerschaft vom 25.09.1986, vom 26.02.1987, 02.09.1999 und 25.01.2001

Verfahren:

Beteiligte Bereiche/Projektgruppen:

Ergebnis:

Beteiligung von Kindern und Jugendlichen
gem. § 47 f GO ist erfolgt:

Ja
 Nein

Begründung:

Die Maßnahme ist:

neu
 freiwillig
 vorgeschrieben durch:

Finanzielle Auswirkungen:

Ja (Anlage 1)

Bericht:

In Ergänzung zur Schulstatistik für die allgemeinbildenden Schulen umfasst die vorliegende Statistik die Daten für die Berufsschulen.

Die Fortschreibung ist Baustein des Bildungsberichts der Hansestadt Lübeck.

Da die statistischen Stichtage für Berufsschulen und allgemeinbildende Schule weit auseinander liegen, wurden die beiden Statistiken zum Schuljahr 2008/2009 erstmals voneinander getrennt. Dass dieses Jahr beide Statistiken beinahe zeitgleich fertig gestellt wurden, liegt an einigen verspäteten Rückmeldungen der allgemeinbildenden Schulen.

Die Berufsschulstatistik dient als zusätzliche Datenquelle und Planungsgrundlage zum Berufsschulentwicklungsplan.

Anlagen :
Berufsschulstatistik 2012/2013

Senator/in Annette Borns



Bildungsbericht

Materialband Schulstatistik der berufsbildenden Schulen der Hansestadt Lübeck Schuljahr 2012/2013



Dorothea-Schlözer-Schule



Friedrich-List-Schule



Emil-Possehl-Schule



*Gewerbeschule für Nahrung und
Gastronomie*



Hanse-Schule

Impressum

Herausgeber: Hansestadt Lübeck
Bereich Schule und Sport
23539 Lübeck

AnsprechpartnerIn: Kira Schneppe, Tel. (0451) 122-4017,
e-mail: kira.schneppe@luebeck.de

Druck: Zentrale Vervielfältigungsstelle der Hansestadt Lübeck
Internet: www.luebeck.de

Inhaltsverzeichnis

	Seite
1.0 Vorbemerkungen	1
2.0 SchülerInnen an den berufsbildenden Schulen der Hansestadt Lübeck im Schuljahr 2012/2013	2
2.1 Tabellarische Übersicht	2
2.2 Diagramm: Verteilung der SchülerInnen an den Berufsschulen der Hansestadt Lübeck im Schuljahr 2012/2013	3
3.0 Herkunft der SchülerInnen an den berufsbildenden Schulen der Hansestadt Lübeck	4
3.1 Dorothea-Schlözer-Schule	4
3.2 Emil-Possehl-Schule	5
3.3 Friedrich-List-Schule	6
3.4 Gewerbeschule Nahrung und Gastronomie	7
3.5 Hanse-Schule für Wirtschaft und Verwaltung	8
4.0 Entwicklung der Schülerzahlen an den berufsbildenden Schulen der Hansestadt Lübeck	9
4.1 Übersicht Schülerzahlen	9
4.2 Diagramm: Entwicklung der Schülerzahlen an den Berufsschulen der Hansestadt Lübeck 2005/06 – 2012/13	10
5.0 Berufsbildende Schulen – Abschlüsse	11
6.0 Allgemeines	12
6.1 Adressverzeichnis der Berufsschulen der Hansestadt Lübeck	12
6.2 Übersichtskarte der Berufsschulen der Hansestadt Lübeck	13

1.0 Vorbemerkungen

Die Umsetzung der beschlossenen Berufsschulentwicklung wird im Jahr 2013 abgeschlossen sein. Nachdem der Neubau für die Elektrotechnik der Emil-Possehl-Schule im Mai 2012 übergeben wurde, wurde auch der zweite Neubau für die KFZ-Abteilung der Emil-Possehl-Schule im Dezember 2012 eingeweiht.

Damit ist die Berufsschulentwicklung für die Emil-Possehl-Schule in vollem Umfang abgeschlossen.

Das sich zur Zeit im Umbau befindliche Gebäude für die Hanse-Schule an der Dankwartsgrube wird mit den Bauabschnitten 1 und 2 im März 2013 an die Schule übergeben. Der Trakt 3 in der Marlesgrube wird im Mai 2013 für die Schule fertig gestellt sein. Zu diesem Zeitpunkt werden sich dann alle Klassen der Hanse-Schule wieder in einem Gebäude befinden.

Die Fachräume für die Gewerbeschule Nahrung und Gastronomie am Standort Schildstraße werden am 11.02.2013 an den Nutzer übergeben, die Sanierung des Hauptgebäudes der ehemaligen August-Hermann-Francke-Schule für die Gewerbeschule Nahrung und Gastronomie wird im Frühjahr 2013 anlaufen.

Die Friedrich-List-Schule befindet sich mit 10 Klassen in der ehemaligen VHS in der Schwartauer Allee. Im Zuge der Berufsschulentwicklung werden dort im Jahr 2013 zwei Fachräume und im Hauptgebäude in der Georg-Kerschensteiner-Straße acht Fachräume entstehen.

Die Schülerzahl an den Berufsschulen ist im Schuljahr 2012/2013 um 127 SchülerInnen (1,1 %) gesunken. Der Rückgang der Schülerzahlen kommt hauptsächlich durch die verminderte Anzahl der SchülerInnen an der Gewerbeschule Nahrung und Gastronomie zustande. An den anderen Berufsschulen bleiben die Schülerzahlen relativ konstant. Auch bei der Anzahl der SchülerInnen in den unterschiedlichen Bildungsgängen ergeben sich keine nennenswerten Abweichungen.

2.0 SchülerInnen an den berufsbildenden Schulen der Hansestadt Lübeck im Schuljahr 2012/2013

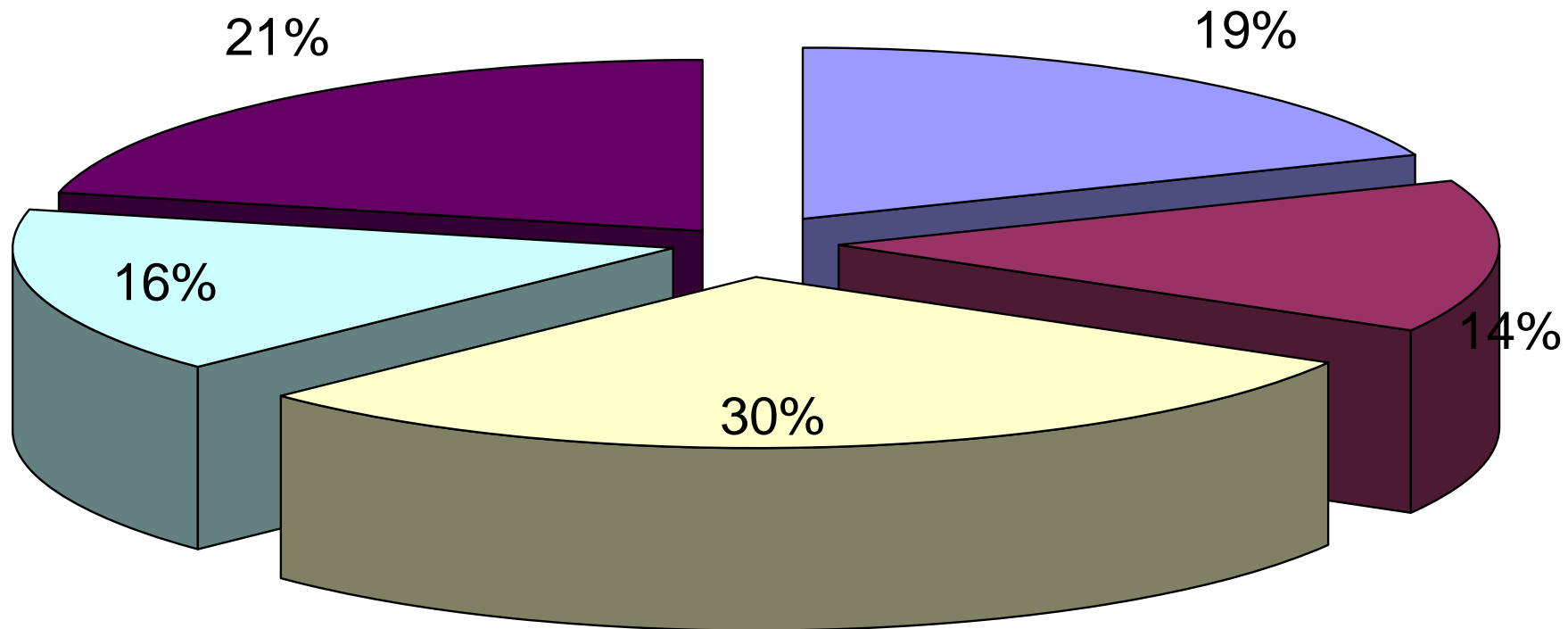
2.1 Tabellarische Übersicht

	Dorothea-Schlözer-Schule			Friedrich-List-Schule			Emil-Possehl-Schule ¹⁾			Gewerbeschule Nahrung und Gastronomie			Hanse-Schule für Wirtschaft und Verwaltung			Gesamt		
	Sch.	Kl.	dar. weibl.	Sch.	Kl.	dar. weibl.	Sch.	Kl.	dar. weibl.	Sch.	Kl.	dar. weibl.	Sch.	Kl.	dar. weibl.	Sch.	Kl.	dar. weibl.
SchülerInnen mit Behinderung	12		12	5		1	0		0	4		2	0		0	21		15
Berufsschule																		
a) mit Ausbildungsverhältnis	654	32	630	718	35	212	1.853	127	163	1.489	69	645	1.710	83	988	6.424	346	2.638
-BGJ-Vollzeit							23	1	3							23	1	3
-BGJ-Teilzeit																		
-ausbildungsvorbereitendes Jahr	70	4	62				105	6	14	41	3	23				216	13	99
-berufsvorbereitende Maßnahmen	41	3	29				116	8	47							157	11	76
b) ohne Ausbildungsverhältnis	96	3	93				86	6	2							182	9	95
Berufsfachschule																		
Vollzeit	549	22	422	447	20	215	418	17	56	62	3	32	231	9	99	1.707	71	824
Berufsoberschulen																		
Vollzeit	25	1	20				48	2	7	23	1	12	131	5	59	227	9	98
Fachoberschule																		
Vollzeit	28	1	21				50	2	2	36	2	21	45	2	21	159	7	65
berufliches Gymnasium																		
Vollzeit	360	15	278	401	18	211	263	11	46							1.024	44	535
Fachschule																		
Vollzeit	245	10	210				71	5	5	77	4	39				393	19	254
Teilzeit							215	10	8				214	11	106	429	21	114
Gesamt	2.068	91	1.765	1.566 ²⁾	73	638	3.248	195	353	1.728	82	772	2.331	110	1.273	10.941	551	4.801

1) an der Emil-Possehl-Schule wurden zusätzlich SchülerInnen der Landes-Berufsschule für das Dachdeckerhandwerk beschult. Dies waren insgesamt 501 SchülerInnen, darunter 23 weiblich, in 2 Klassen

2) und 2 Kurse für BerufsschülerInnen zum Erwerb der Fachhochschulreife

2.2 Verteilung der SchülerInnen an den Berufsschulen der Hansestadt Lübeck im Schuljahr 2012/2013
(ohne Landes-Berufsschule für das Dachdeckerhandwerk)



3.0 Herkunft der SchülerInnen an den berufsbildenden Schulen der Hansestadt Lübeck

3.1 Dorothea-Schlözer-Schule

(bezogen auf den Eingangsjahrgang)

	duale Ausbildung	Berufsvorbe- reitung	Berufsfach- schule	berufliches Gymnasium	Fach-/ Berufs- oberschule
A. Allgemeinbildende Schulen					
a) aus Lübeck					
Förderzentrum	2	2	1	0	0
Hauptschule	30	17	37	0	0
Realschule	73	3	17	50	0
Regionalschule	8	0	41	21	0
Gemeinschaftsschule ohne Abitur	25	1	169	75	0
Gymnasium ohne Abitur	16	0	14	18	0
Gemeinschaftsschule mit Abitur	0	0	0	0	0
Gymnasium mit Abitur	0	0	0	0	0
Gesamt	154	23	279	164	0
b) Einpendler					
Förderzentrum	2	0	0	0	
Hauptschule	16	4	13	0	
Realschule	62	1	7	19	
Regionalschule	4	0	14	18	
Gemeinschaftsschule ohne Abitur	24	3	86	45	
Gymnasium ohne Abitur	12	0	4	15	
Gemeinschaftsschule mit Abitur	0	0	0	0	
Gymnasium mit Abitur	0	0	0	0	
Gesamt	120	8	124	97	0
B. Berufsbildende Schulen					
a) aus Lübeck					
duale Ausbildung	40	2	14	6	10
Berufsvorbereitung (z.B. AVJ, BGJ, BJA, EQJ, etc.)	63	6	31	0	0
Berufsfachschule und Fachschule	116	2	58	72	9
Berufliches Gymnasium	7	0	0	4	0
Fachoberschule	4	0	0	0	8
Berufsoberschule	0	0	0	0	0
Gesamt	230	10	103	82	27
b) Einpendler					
duale Ausbildung	30	0	3	2	9
Berufsvorbereitung (z.B. AVJ, BGJ, BJA, EQJ, etc.)	34	0	10	1	0
Berufsfachschule und Fachschule	61	0	16	13	10
Berufliches Gymnasium	4	0	2	1	0
Fachoberschule/ Berufsoberschule	3	0	0	0	7
Gesamt	132	0	31	17	26
C. Sonstige (Uni, Wehrdienst u.ä.)	18	0	12	0	0
Insgesamt	654	41	549	360	53

3.0 Herkunft der SchülerInnen an den berufsbildenden Schulen der Hansestadt Lübeck

3.2 Emil-Possehl-Schule

(bezogen auf den Eingangsjahrgang)

	duale Ausbildung	Berufsvor- bereitung	Berufsfach- schule I + III	berufliches Gymnasium	Berufsein- gangsklassen	BGJ-Holz	Fachober- schule	Berufsober- schule	Fachschule
A. Allgemeinbildende Schulen									
a) aus Lübeck									
Förderzentrum	3	42	0	0	18	0			
Hauptschule	121	69	164	0	17	2			
Realschule	102	14	37	22	3	0			
Regionalschule	13	18	17	20	18	2			
Gemeinschaftsschule ohne Abitur	14	0	0	3	0	3			
Gymnasium ohne Abitur	1	0	0	0	0	0			
Gemeinschaftsschule mit Abitur	17	0	0	0	0	0			
Gymnasium mit Abitur	1	8	16	5	8	0			
Gesamt	272	151	234	50	64	7			
b) Einpendler									
Förderzentrum	1	0	0	0	0	0			
Hauptschule	10	0	0	0	0	0			
Realschule	10	0	1	17	0	0			
Regionalschule	0	0	0	6	0	0			
Gemeinschaftsschule ohne Abitur	1	0	0	17	0	2			
Gymnasium ohne Abitur	2	0	0	4	0	0			
Gemeinschaftsschule mit Abitur	0	0	0	0	0	0			
Gymnasium mit Abitur	2	0	0	0	0	0			
Gesamt	26	0	1	44	0	2			
B. Berufsbildende Schulen									
a) aus Lübeck									
duale Ausbildung	20	2	8	0	0	0	31	0	37
Berufsvorbereitung (z.B. AVJ, BGJ, BJA, EQJ, etc.)	14	7	9	5	0	0	0	0	0
Berufsfachschule und Fachschule	49	7	36	25	0	0	1	0	0
Berufliches Gymnasium	18	0	1	0	0	0	0	0	0
Fachoberschule	2	0	0	0	0	0	0	0	2
Berufsoberschule	0	0	0	0	0	0	0	0	0
Fachschule	0	0	0	0	0	0	0	0	3
Gesamt	103	16	54	30	0	0	32	0	42
b) Einpendler									
duale Ausbildung	12	3	3	0	0	0	19	0	53
Berufsvorbereitung (z.B. AVJ, BGJ, BJA, EQJ, etc.)	11	2	0	0	0	0	0	0	0
Berufsfachschule und Fachschule	66	6	11	3	0	0	0	11	0
Berufliches Gymnasium	11	0	0	0	0	0	0	0	0
Fachoberschule	3	0	0	0	0	0	0	0	3
Berufsoberschule	2	0	0	0	0	0	0	0	0
Fachschule	0	0	0	0	0	0	0	0	6
Gesamt	105	11	14	3	0	0	19	11	62
C. Sonstige (Uni, Wehrdienst u.ä.)	0	0	0	0	0	0	0	0	0
Insgesamt	506	178	303	127	64	9	51	11	104

3.0 Herkunft der SchülerInnen an den berufsbildenden Schulen der Hansestadt Lübeck

3.3 Friedrich-List-Schule

(bezogen auf den Eingangsjahrgang)

	duale Ausbildung	Berufsfach- schule	berufliches Gymnasium
A. Allgemeinbildende Schulen			
a) aus Lübeck			
Förderzentrum	0	0	0
Hauptschule	16	5	0
Realschule	10	8	18
Regionalschule	5	21	0
Gemeinschaftsschule ohne Abitur	14	99	60
Gymnasium ohne Abitur	1	7	4
Gemeinschaftsschule mit Abitur	0	0	0
Gymnasium mit Abitur	17	0	0
Gesamt	63	140	82
b) Einpendler			
Förderzentrum	0	0	0
Hauptschule	33	0	0
Realschule	24	0	2
Regionalschule	1	4	0
Gemeinschaftsschule ohne Abitur	23	41	45
Gymnasium ohne Abitur	1	1	4
Gesamtschule mit Abitur	0	0	0
Gymnasium mit Abitur	31	0	0
Gesamt	113	46	51
B. Berufsbildende Schulen			
a) aus Lübeck			
duale Ausbildung	3	0	1
Berufsvorbereitung (z.B. AVJ, BGJ, BJA, EQJ, etc.)	1	0	3
Berufsfachschule und Fachschule	36	58	23
Berufliches Gymnasium	7	6	0
Fachoberschule/ Berufsoberschule	0	0	0
Gesamt	47	64	27
b) Einpendler			
duale Ausbildung	4	0	0
Berufsvorbereitung (z.B. AVJ, BGJ, BJA, EQJ, etc.)	0	1	0
Berufsfachschule und Fachschule	32	8	2
Berufliches Gymnasium	8	0	0
Fachoberschule/ Berufsoberschule	1	0	0
Gesamt	45	9	2
C. Sonstige (Uni, Wehrdienst u.ä.)	0	0	0
Insgesamt	268	259	162

3.0 Herkunft der SchülerInnen an den berufsbildenden Schulen der Hansestadt Lübeck

3.4 Gewerbeschule Nahrung und Gastronomie

(bezogen auf den Eingangsjahrgang)

	duale Ausbildung	Berufsvor- bereitung	Berufsfach- schule	berufliches Gymnasium	Fachober- schule	Berufsober- schule
A. Allgemeinbildende Schulen						
a) aus Lübeck						
Förderzentrum	1	0	0			
Hauptschule	41	0	5			
Regionalschule	15	0	6			
Gemeinschaftsschule ohne Abitur	25	0	12			
Gymnasium ohne Abitur	11	0	1			
Gemeinschaftsschule mit Abitur	5	0	0			
Gymnasium mit Abitur	10	0	0			
Gesamt	108	0	24			
b) Einpendler						
Förderzentrum	1	0	0			
Hauptschule	45	0	0			
Regionalschule	50	0	0			
Gemeinschaftsschule ohne Abitur	44	0	0			
Gymnasium ohne Abitur	15	0	1			
Gemeinschaftsschule mit Abitur	1	0	0			
Gymnasium mit Abitur	15	0	0			
Gesamt	171	0	1			
B. Berufsbildende Schulen						
a) aus Lübeck						
duale Ausbildung	21	0	0		12	0
Berufsvorbereitung (z.B. AVJ, BGJ, BJA, EQJ, etc.)	27	0	2		0	0
Berufsfachschule und Fachschule	46	0	1		0	0
Berufliches Gymnasium	18	0	0		0	0
Fachoberschule/ Berufsoberschule	0	0	0		1	14
Gesamt	112	0	0		13	14
b) Einpendler						
duale Ausbildung	19	0	0		17	0
Berufsvorbereitung (z.B. AVJ, BGJ, BJA, EQJ, etc.)	28	0	0		0	0
Berufsfachschule und Fachschule	40	0	0		0	0
Berufliches Gymnasium	9	0	0		0	0
Fachoberschule/ Berufsoberschule	0	0	0		0	7
Gesamt	96	0	0		17	7
C. Sonstige (Uni, Wehrdienst u.ä.)						
	0	0			0	0
Insgesamt	487	0	25	0	30	21

3.0 Herkunft der SchülerInnen an den berufsbildenden Schulen der Hansestadt Lübeck

3.5 Hanse-Schule für Wirtschaft und Verwaltung

(bezogen auf den Eingangsjahrgang)

	duale Ausbildung	Berufsvor- bereitung	Berufsfach- schule	Fachober- schule	Berufsüber- schule
A. Allgemeinbildende Schulen					
a) aus Lübeck			107		
Förderzentrum	0				
Hauptschule	57				
Realschule	76				
Regionalschule	0				
Gemeinschaftsschule ohne Abitur	2				
Gymnasium ohne Abitur	16				
Gemeinschaftsschule mit Abitur	1				
Gymnasium mit Abitur	39				
Gesamt	191		107		
b) Einpendler			20		
Förderzentrum	0				
Hauptschule	17				
Realschule	55				
Regionalschule	3				
Gemeinschaftsschule ohne Abitur	6				
Gymnasium ohne Abitur	35				
Gemeinschaftsschule mit Abitur	2				
Gymnasium mit Abitur	49				
Gesamt	167		20		
B. Berufsbildende Schulen					
a) aus Lübeck				28	58
duale Ausbildung	0				
Berufsvorbereitung (z.B. AVJ, BGJ, BJA, EQJ, etc.)	28				
Berufsfachschule und Fachschule	76				
Berufliches Gymnasium	32				
Fachoberschule/ Berufsoberschule	17				
Gesamt	153			28	58
b) Einpendler				17	73
duale Ausbildung	0				
Berufsvorbereitung (z.B. AVJ, BGJ, BJA, EQJ, etc.)	10				
Berufsfachschule und Fachschule	52				
Berufliches Gymnasium	22				
Fachoberschule/ Berufsoberschule	9				
Gesamt	93			17	73
C. Sonstige (Uni, Wehrdienst u.ä.)	23				
Insgesamt	627	0	127	45	131

4.0 Entwicklung der Schülerzahlen an den berufsbildenden Schulen der Hansestadt Lübeck

4.1 Übersicht Schülerzahlen

	Berufsschule															
	SchülerInnen mit u. ohne Ausbildungs- verhältnis		B G J		B B J AVJ/BVM		B F S		B A S B O S		F S		F O S		F G y	
	Sch.	Kl.	Sch.	Kl.	Sch.	Kl.	Sch.	Kl.	Sch.	Kl.	Sch.	Kl.	Sch.	Kl.	1) Sch.	Kl.
1985/86	10.649	464	475	20	182	10	1.071	49	129	5	335	18	261	10	468	-
1986/87	10.358	465	493	23	174	9	1.086	50	116	6	352	19	275	11	462	-
1987/88	9.845	451	498	24	170	10	1.042	45	87	4	392	20	306	13	519	-
1988/89	9.095	434	516	23	138	8	978	45	85	4	397	20	328	13	546	-
1989/90	8.481	420	475	23	114	8	862	42	76	4	465	22	340	13	561	-
1990/91	7.997	399	473	22	95	6	849	40	84	4	535	26	359	14	609	-
1991/92	8.210	412	390	19	86	5	630	30	74	4	770	36	350	14	640	-
1992/93	8.271	409	348	16	92	6	781	36	76	4	634	33	315	16	707	-
1993/94	7.745	396	293	13	224	14	818	37	74	3	680	37	268	13	711	-
1994/95	7.178	375	270	12	279	18	864	37	45	2	664	34	225	10	658	-
1995/96	6.900	347	150	7	266	20	846	37	32	1	632	34	192	9	641	2)
1996/97	6.500	316	85	4	329	22	888	38	20	1	554	32	162	8	653	10
1997/98	6.325	308	87	4	463	28	980	42			573	33	141	8	639	10
1998/99	6.462	313	90	4	368	24	935	42			560	30	136	7	647	10
1999/00	6.717	331	93	4	324	24	898	41			561	30	172	9	653	10
2000/01	6.783	334	45	2	355	24	1.047	46	27	2	523	28	207	11	685	10
2001/02	6.633	335	39	2	360	24	1.112	50	41	3	503	28	191	10	684	10
2002/03	6.223	332	18	1	372	26	1.228	53	75	5	533	27	155	7	687	11
2003/04	6.134	322	15	1	475	32	1.338	56	117	5	525	26	141	6	737	12
2004/05	6.274	304	25	1	586	35	1.435	60	115	5	554	28	173	7	790	12
2005/06	6.207	305	25	1	499	31	1.585	68	103	5	534	24	138	6	818	12
2006/07	6.239	308	27	1	478	30	1.708	74	111	5	559	29	141	7	833	16
2007/08	6.522	317	29	1	534	32	1.771	75	100	5	553	28	129	6	873	14
2008/09	6.833	327	31	1	450	28	1.806	75	105	5	622	30	167	8	903	15
2009/10	7.230	360	30	1	388	26	1.861	77	132	6	773	34	189	8	973	36
2010/11	6.753	348	29	1	397	28	1.828	75	134	6	787	37	193	9	970	45
2011/12	6.697	341	30	1	382	26	1.801	74	193	8	776	36	178	7	1.001	46
2012/13	7.107	357	23	1	373	24	1.707	71	227	9	822	40	159	7	1.024	44

Abkürzungen:

B G J = Berufsgrundbildungsjahr

B A S = Berufsaufbauschule

B B J = Berufsbefähigendes Jahr

B O S = Berufsoberschule ab 2000/2001

A V J = Ausbildungsvorbereitendes Jahr

F S = Fachschule

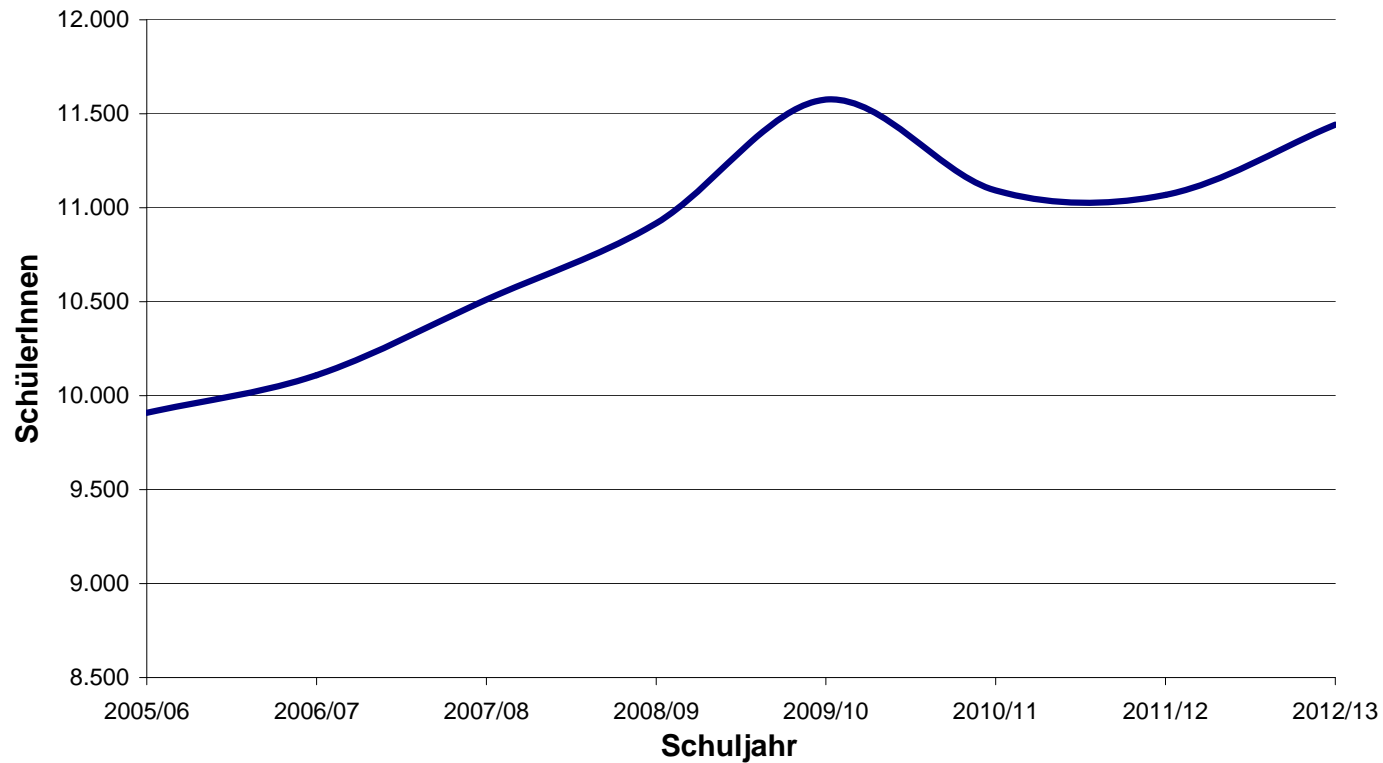
B V M = berufsvorbereitendes Jahr

F O S = Fachoberschule

B F S = Berufsfachschule

F G y = Fachgymnasium

4.2 Entwicklung der Schülerzahlen an den Berufsschulen der Hansestadt Lübeck 2005/06-2012/13



5.0 Berufsbildende Schulen - Abschlüsse

	BerufsschülerInnen								Ausbildungsvorbereitendes Jahr				berufsvorbereitende Maßnahmen (schulisch)				Berufsgrundbildungsjahr (schulisch)			
	mit Ausbildungsverhältnis				ohne Ausbildungsverhältnis															
	mit Abschluss	dar. weibl.	ohne Abschluss	dar. weibl.	mit Abschluss	dar. weibl.	ohne Abschluss	dar. weibl.	mit Abschluss	dar. weibl.	ohne Abschluss	dar. weibl.	mit Abschluss	dar. weibl.	ohne Abschluss	dar. weibl.	mit Abschluss	dar. weibl.	ohne Abschluss	dar. weibl.
Dorothea-Schlözer-Schule	175	168	104	100	68	64	38	37	51	47	21	20	29	21	25	14				
Friedrich-List-Schule	258	75	17	3																
Emil-Possehl-Schule	606	52	274	37	157	4	19	0	59	8	46	12	43	7	65	12	12	2	23	2
Gewerbeschule Nahrung u. Gastronomie	372	221	320	161					23	5	17	9								
Hanse-Schule für Wirtschaft u. Verw.	525	316	225	128																
insgesamt	1.936	832	940	429	225	68	57	37	133	60	84	41	72	28	90	26	12	2	23	2

	Berufsfachschule				Berufsoberschule				Fachoberschule				berufliches Gymnasium				Fachschule			
	mit Abschluss	dar. weibl.	ohne Abschluss	dar. weibl.	mit Abschluss	dar. weibl.	ohne Abschluss	dar. weibl.	mit Abschluss	dar. weibl.	ohne Abschluss	dar. weibl.	mit Abschluss	dar. weibl.	ohne Abschluss	dar. weibl.	mit Abschluss	dar. weibl.	ohne Abschluss	dar. weibl.
Dorothea-Schlözer-Schule					19	15	9	7	21	15	6	6	82	64	44	35	43	40	19	17
- Gesundheit u. Ernährung	103	87	52	44																
- Sozialpädagogik	79	65	7	7																
- Sozialwesen	27	22	33	30																
Friedrich-List-Schule	189	82	74	40									119	59	32	17				
Emil-Possehl-Schule	163	18	150	11	31	1	11	1	42	1	15	4	57	7	68	9	85	7	36	4
Gewerbeschule Nahrung u. Gastronomie	20	10	21	9	12	7	6	1	23	14	15	8					45	24	6	2
Hanse-Schule für Wirtschaft u. Verw.	79	40	19	10	66	31	23	11	41	17	8	4					56	36	14	7
insgesamt	660	324	356	151	128	54	49	20	127	47	44	22	258	130	144	61	229	107	75	30

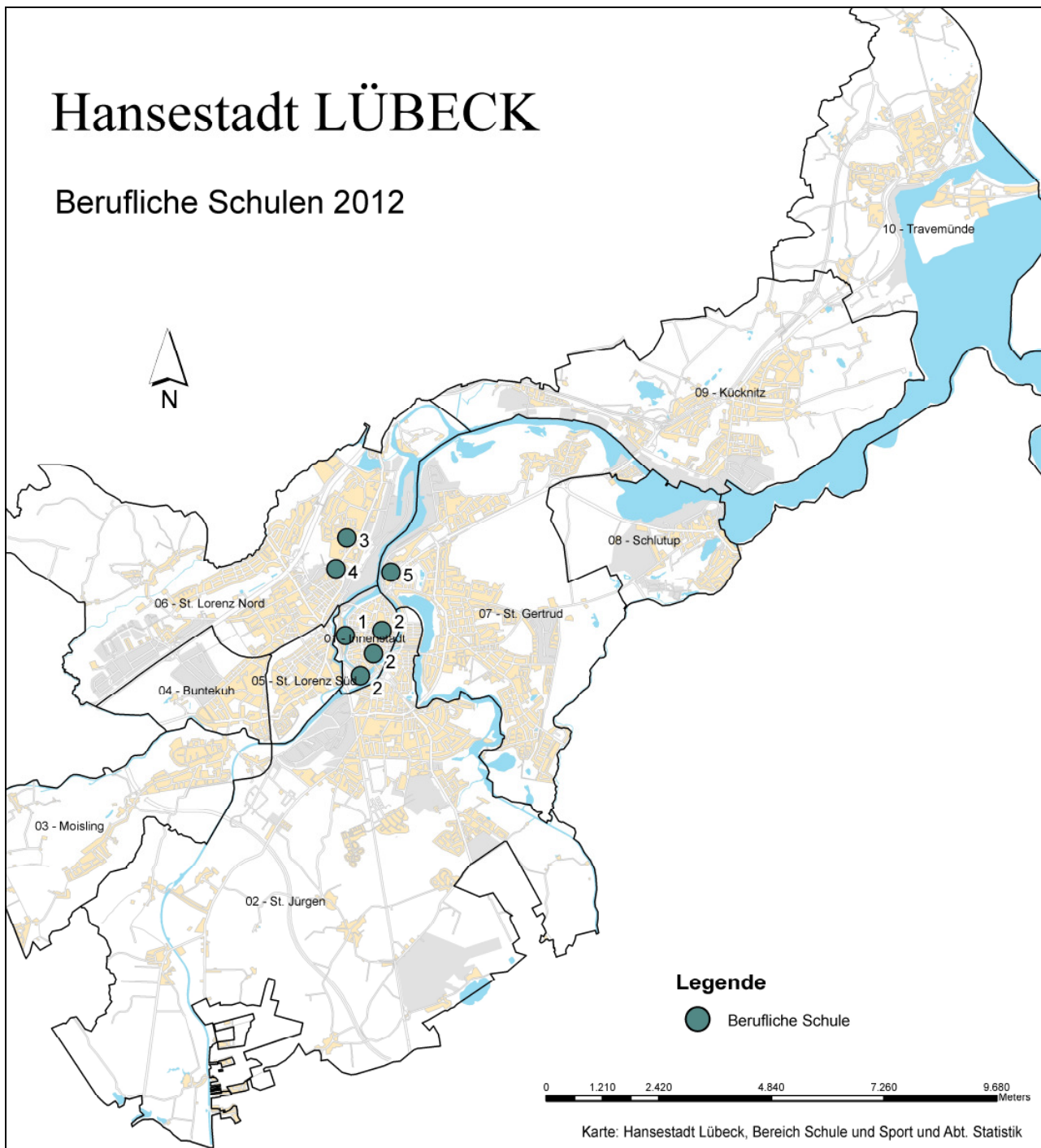
6. Allgemeines

6.1 Adressverzeichnis der Berufsschulen der Hansestadt Lübeck

Schule	Schwerpunkt	Anschrift	Stadtteil
Dorothea-Schlözer-Schule	Sozialwesen und Sozialpädagogik	Jerusalemsberg 1-3 23568 Lübeck	St.Gertrud
Friedrich-List-Schule	Wirtschaft	Georg-Kerschensteiner-Str. 29 23554 Lübeck	St. Lorenz Nord
Emil-Possehl-Schule	Baugewerbe, Technik und Wirtschaft	Georg-Kerschensteiner-Str. 27 23554 Lübeck	St. Lorenz Nord
		Dankwartsgrube 14-22 23552 Lübeck	Innenstadt
Gewerbeschule - Nahrung und Gastronomie	Nahrung und Gastronomie	Parade 2 23552 Lübeck	Innenstadt
Hanse-Schule für Wirtschaft und Verwaltung	Wirtschaft und Verwaltung	Fischstraße 8-10 23552 Lübeck	Innenstadt

Hansestadt LÜBECK

Berufliche Schulen 2012



Berufliche Schulen

- 1 Hanse-Schule für Wirtschaft und Verwaltung
- 2 Gewerbeschule – Nahrung und Gastronomie - Dankwartsgrube
- 2 Gewerbeschule Nahrung und Gastronomie – Schildstraße
- 2 Gewerbeschule – Nahrung und Gastronomie – Hotelfachschule
- 3 Emil-Possehl-Schule
- 4 Friedrich-List-Schule
- 5 Dorothea-Schlözer-Schule