



Haushalt 2022

Band IV - Beteiligungsbericht

Der Haushaltsplan der Hansestadt Lübeck für das Jahr 2022

Hansestadt Lübeck – Der Bürgermeister
1.201 Haushalt und Steuerung
Mengstraße 16 | 23539 Lübeck

www.luebeck.de/finanzen



Haushaltsplan der Hansestadt Lübeck 2022

Beteiligungsbericht 2022

**Jahresabschlüsse 2019 und 2020 sowie die Wirtschaftspläne 2021 und 2022
(soweit bereits vorliegend) der städtischen Gesellschaften und Sonderver-
mögen**

Band IV

Herausgeberin: Hansestadt Lübeck, Der Bürgermeister,
1.201 - Haushalt und Steuerung
Mengstraße 16, 23552 Lübeck

Auskünfte: 1.203 Beteiligungscontrolling

Daniela Bärwald	(0451) 122-2034	daniela.baerwald@luebeck.de
Jesko Beyer	(0451) 122-2033	jesko.beyer@luebeck.de
Jörg Blank	(0451) 122-2030	joerg.blank@luebeck.de
Beate Leu	(0451) 122-2032	beate.leu@luebeck.de
Irina Lövenich	(0451) 122-2035	irina.loevenich@luebeck.de
Christian Peuckert	(0451) 122-2031	christian.peuckert@luebeck.de

Vorwort

Sehr geehrte Interessierte,

die Corona-Pandemie stellte auch die städtischen Unternehmen im Jahr 2020 vor besondere Herausforderungen. Die Maßnahmen zur Eindämmung der Pandemie hatten kurzfristig einschneidende Auswirkungen auf den Geschäftsbetrieb nahezu aller Unternehmen. Im Warenverkehr, etwa über den Lübecker Hafen, war im zweiten Quartal 2020 ein nicht planbarer Einbruch zu verzeichnen. Öffentliche Einrichtungen mit Publikumsverkehr wie Schwimmbäder und Theater mussten ihren Geschäftsbetrieb über mehrere Monate fast vollständig einstellen. Die innerbetrieblichen Maßnahmen zum Infektionsschutz machten es erforderlich, bewährte Prozesse anzupassen, und verursachten nicht unerhebliche Kosten.

Die städtischen Unternehmen haben sich in der Pandemie als resilient erwiesen, obwohl bei weitem nicht alle von staatlichen Unterstützungsmaßnahmen (z. B. November -/ Dezemberhilfen) profitieren konnten. Entfallene Umsatzerlöse konnten durch Maßnahmen zur Kostensenkung teilweise oder vollständig kompensiert werden, und soweit der Infektionsschutz es zuließ, wurden die Dienstleistungen für die Lübecker:innen und ihre Gäste durchgängig erbracht – ggf. auch in neuen digitalen Formaten.

Auch unter diesen erschwerten Bedingungen haben städtische Unternehmen einen aktiven Beitrag zum Klimaschutz geleistet. Gemeinsam mit der Stadtverwaltung haben sie dazu beigetragen, dass die Hansestadt Lübeck am 29.04.2021 erfolgreich in einem Audit nach dem Qualitätsmanagementprogramm European Energy Award (eea) zertifiziert wurde.

In diesem Bericht erhalten Sie mit einer Darstellung des städtischen Beteiligungsportfolios, aufbereiteten Kennzahlen und Haushaltsbeziehungen sowie den Angaben aus den Jahresabschlüssen 2019 und 2020 und Wirtschaftsplänen 2021 und 2022 in gewohnter Weise einen umfassenden Überblick über die städtischen Unternehmen. Die Wirtschaftspläne 2022 liegen zum Zeitpunkt der Fertigstellung dieses Berichtes noch nicht vor und werden nach Beschlussfassung in den Unternehmen in den digitalen Veröffentlichungen des Beteiligungsberichtes ergänzt werden.

Ich danke den Mitarbeitenden unserer städtischen Unternehmen für die wertvolle Arbeit und die Dienstleistungen, die sie für die Lübecker Bürger:innen erbracht haben. Ebenso danke ich den Mitarbeitenden des Beteiligungscontrollings der Hansestadt Lübeck für die Erarbeitung dieses Berichtes und die Unterstützung der Gesellschaftervertreter:innen, der Aufsichtsräte und der politischen Gremien.



Jan Lindenau
Bürgermeister

Lübeck, im August 2021

Inhaltsverzeichnis

Die städtischen Unternehmen im Überblick	8
Geschäftsjahr 2020	8
Fachbereich 1	33
Grundstücksgesellschaft Metallhüttengelände mbH.....	34
Fachbereich 2	37
KWL GmbH.....	38
Wirtschaftsförderung Lübeck GmbH	41
Stadtwerke Lübeck Holding GmbH	44
Stadtwerke Lübeck Innovations- und Entwicklungsgesellschaft mbH	47
TraveKom Telekommunikationsgesellschaft mbH.....	49
Stadtwerke Lübeck GmbH	51
TraveNetz GmbH.....	55
PassatEnergie GmbH	58
Rumba Solarparks GmbH & Co. KG	60
SWL Erneuerbare Energien Verwaltung GmbH	62
Stadtverkehr Lübeck GmbH.....	64
Lübeck-Travemünder Verkehrsgesellschaft mbH.....	67
Lübecker Hafen-Gesellschaft mit beschränkter Haftung	69
LHG Service-Gesellschaft mbH	73
Nordic Rail Service GmbH	76
European Cargo Logistics GmbH (ECL)	78
Gesellschaft mit beschränkter Haftung «European Cargo Logistics Rus».	81
BQL Berufsausbildungs- und Qualifizierungsagentur Lübeck GmbH	82
Lübeck und Travemünde Marketing GmbH.....	85
Kurbetrieb Travemünde	88
SeniorInnenEinrichtungen.....	91
Fachbereich 3	93
Entsorgungszentrum Lübeck GmbH	93
Entsorgungsbetriebe Lübeck	95
Fachbereich 4	99
Lübecker Musik- und Kongreßhallen Gesellschaft mbH.....	100
Theater Lübeck gemeinnützige Gesellschaft mbH	103
Lübecker Schwimmbäder.....	106
Fachbereich 5	109
Grundstücks-Gesellschaft TRAVE mbH.....	110
Nicht berichtspflichtige Unternehmen	113
Baltic Rail Gate GmbH.....	114
GOES Gesellschaft für die Organisation der Entsorgung von Sonderabfällen mbH	115
Hamburg Marketing GmbH	118

items GmbH.....	120
Lübeck Distribution GmbH	121
Nahverkehrsverbund Schleswig-Holstein GmbH (NAH.SH GmbH).....	122
NSH Nahverkehr Schleswig-Holstein GmbH.....	124
NYSTED I A/S	125
Ostsee-Tourismus-Service GmbH	126
Regio Nord Wind GmbH	128
Sana Kliniken Lübeck GmbH	129
Solar Power Turnow West I GmbH & Co. KG	131
Solar Power Turnow West II GmbH & Co. KG	132
Solarpark Ronneburg GmbH & Co. KG.....	133
TH Lübeck PROJEKT-GMBH	134
Trave Erneuerbare Energien Beteiligungs-Komplementär GmbH	135
Trave Erneuerbare Energien GmbH & Co. KG	136
Trave Erneuerbare Energien Verwaltungs GmbH	137
Trianel GmbH	138
Trianel Kohlekraftwerk Lünen GmbH & Co. KG	139
Windmüllerei Broderstorf IV GmbH & Co. KG	140
Windpark Beltheim II GmbH & Co. KG.....	141
Windpark Bokel GmbH & Co. KG.....	142
Dataport.....	143
IT-Verbund Schleswig-Holstein.....	144
Von der Hansestadt Lübeck bestellte Mitglieder in Aufsichtsräten städtischer Gesellschaften	145
Übersicht Jahresabschlussprüfer:innen der berichtspflichtigen Gesellschaften und Betriebe	147
Abkürzungsverzeichnis.....	148

Portfolio der Hansestadt Lübeck

Gesellschaften					
Anteil	unmittelbare Beteiligung	mittelbare Beteiligungen			Mitgesellschafter
		Tochtergesellschaft	Enkelgesellschaft	Urenkelgesellschaften	
Fachbereich 1					
100%	Grundstücksgesellschaft Metallhüttengelände mbH				
Fachbereich 2					
50%	BQL Berufsausbildungs- und Qualifizierungsagentur Lübeck GmbH				50% Vorwerker Diakonie gemeinnützige GmbH
0,50%	Hamburg Marketing GmbH				99,50% diverse
62,50%	Lübecker Hafen-Gesellschaft mit beschränkter Haftung				37,50% RREEF PAN-EUROPEAN INFRASTRUCTURE TWO LUX S. à r.l.
		→ 50% Baltic Rail Gate GmbH			50% Kombiverkehr Deutsche Gesellschaft für kombinierten Güterverkehr mbH & Co. Kommanditgesellschaft
		→ 100% European Cargo Logistics GmbH (ECL)			
		→ 99% Gesellschaft mit beschränkter Haftung «European Cargo Logistics Rus»			1% Lüders & Stange KG
		→ 100% LHG Service-Gesellschaft mbH			
		→ 100% Nordic Rail Service GmbH			
		→ 50% Lübeck Distribution GmbH			50% Lüders & Stange KG
		→ 6,90% TH Lübeck PROJEKT-GMBH			93,1 diverse
90%	Lübeck und Travemünde Marketing GmbH				10% Kaufmannschaft zu Lübeck
100%	KWL GmbH				
		→ 70% Wirtschaftsförderung Lübeck GmbH			10% Industrie- und handelskammer zu Lübeck 10% Kreishandwerkerschaft Lübeck 10% VTG Vermögensverwaltungs- und Treuhandgesellschaft des Deutschen Gewerkschaftsbundes mbH
3,33%	Nahverkehrsverbund Schleswig-Holstein GmbH (NAH.SH GmbH)				
5,56%	Ostsee-Tourismus-Service GmbH				
5,20%	Sana Kliniken Lübeck GmbH				
4,92%	Stadtwerke Lübeck GmbH				69,98% Stadtwerke Lübeck Holding GmbH 25,10% Stadtwerke Aachen AG
100%	Stadtwerke Lübeck Holding GmbH				
		→ 100% TraveKom Telekommunikationsgesellschaft mbH			
		→ 100% Stadtwerke Lübeck Innovations- und Entwicklungsgesellschaft mbH			
		→ 17,58% items GmbH			83,24% diverse
		→ 5,12% Trianel GmbH			94,88% diverse
		→ 69,98% Stadtwerke Lübeck GmbH			25,10% Stadtwerke Aachen AG
		→ 14,50% NYSTED I A/S			85,50% Ørsted Wind Power Holding A/S
		→ 100% PassatEnergie GmbH			
		→ 100% Rumba Solarparks GmbH & Co. KG			
		→ 100% SWL Erneuerbare Energien Verwaltung GmbH			
		→ 40,10% Solar Power Turnow West I GmbH & Co. KG			59,90% STAWAG Energie GmbH
		→ 40,10% Solar Power Turnow West II GmbH & Co. KG			59,90% STAWAG Energie GmbH

		44%	Solarpark Ronneburg GmbH & Co. KG		46%	STAWAG Energie GmbH
					10%	enwor - energie & wasser vor ort GmbH
		74,90%	TraveNetz GmbH		25,10%	Schleswig-Holstein Netz AG
		50%	Trave Erneuerbare Energien GmbH & Co. KG		50%	STAWAG Energie GmbH
			100%	Trave Erneuerbare Energien Beteiligungs-Komplementär GmbH		
			100%	Trave Erneuerbare Energien Verwaltungs GmbH		
			50%	Regio Nord Wind GmbH	50%	H.F. Wiebe GmbH & Co. KG
			100%	Windmüllerei Broderstorf IV GmbH & Co. KG		
			100%	Windpark Bokel GmbH & Co. KG		
		2,10%	Trianel Kohlekraftwerk Lünen GmbH & Co. KG		97,90%	diverse
		40,10%	Windpark Beltheim II GmbH & Co. KG		49,90%	STAWAG Energie GmbH
					10,00%	enwor - energie & wasser vor ort GmbH
		100%	Stadtverkehr Lübeck GmbH			
		100%	Lübeck-Travemünder Verkehrsgesellschaft mbH			
		11%	NSH Nahverkehr Schleswig-Holstein GmbH		89%	diverse
Fachbereich 3						
100%	Entsorgungszentrum Lübeck GmbH					
1,68%	GOES Gesellschaft für die Organisation der Entsorgung von Sonderabfällen mbH				98,32%	diverse
Fachbereich 4						
90%	Lübecker Musik- und Kongreßhallen Gesellschaft mit beschränkter Haftung				10%	Norddeutscher Rundfunk, Hamburg
62,50%	Theater Lübeck gemeinnützige Gesellschaft mit beschränkter Haftung				12,50%	Kaufmannschaft zu Lübeck
					12,50%	Landkreis Nordwestmecklenburg
					12,50%	Gesellschaft der Theaterfreunde Lübeck e. V.
Fachbereich 5						
92,50%	Grundstücks-Gesellschaft TRAVE mbH				7,50%	Stiftung Lübecker Wohnstifte
Sondervermögen						
	Entsorgungsbetriebe Lübeck					
	Kurbetrieb Travemünde					
	Lübecker Schwimmbäder					
	SeniorInnenEinrichtungen					

Die städtischen Unternehmen im Überblick

Geschäftsjahr 2020

1. Allgemeines

Rahmenbedingungen

Zu den allgemeinen Rahmenbedingungen in der Hansestadt Lübeck wird auf den Lagebericht der HL verwiesen.

Unternehmenszwecke

Die Hansestadt Lübeck lässt im Rahmen der kommunalen Selbstverwaltung diverse öffentliche Aufgaben im wirtschaftlichen, sozialen und kulturellen Bereich durch kommunale Gesellschaften erbringen. Dazu gehören im Wesentlichen

- sichere, wirtschaftliche, sozialverträgliche sowie umwelt- und ressourcenschonende Versorgung mit Energie und Wasser (Stadtwerke Lübeck GmbH)
- Durchführung des öffentlichen Personennahverkehrs (Stadtverkehr Lübeck GmbH und Lübeck-Travemünder Verkehrsgesellschaft mbH)
- Erbringung von Umschlags- und Logistikdienstleistungen sowie den Betrieb von Terminals als öffentliche Hafenanlagen (Lübecker Hafen-Gesellschaft mit beschränkter Haftung)
- Förderung der wirtschaftlichen Entwicklung (KWL GmbH und Wirtschaftsförderung Lübeck GmbH)
- Förderung von benachteiligten Personen im Bildungsbereich und im sozialen Umfeld (BQL)
- Vermarktung und Durchführung touristischer Serviceangebote (Lübeck und Travemünde Marketing GmbH)
- Abfallentsorgung (Entsorgungszentrum Lübeck GmbH)
- Bereitstellung von Wohnraum (Grundstücks-Gesellschaft TRAVE mbH)
- kulturelle Angebote mit der Lübecker Musik- und Kongreßhallen Gesellschaft mit beschränkter Haftung sowie der Theater Lübeck gemeinnützige Gesellschaft mbH
- Umsetzung von Smart City- und IoT-Projekten im Rahmen der Digitalen Strategie der Hansestadt Lübeck (TraveKom Telekommunikationsgesellschaft mbH, Stadtwerke Lübeck Innovations- und Entwicklungsgesellschaft mbH)

Daneben bieten die Sondervermögen

- städtischen SeniorInnenEinrichtungen,
- Kurbetrieb Travemünde,
- Lübecker Schwimmbäder und
- Entsorgungsbetriebe Lübeck

weitere Leistungen an. Den detaillierten Gesellschaftszweck/Unternehmensgegenstand können Sie in den Einzelberichten zu den Unternehmen nachlesen.

PCGK

Am 26.06.2014 hat die Bürgerschaft den Lübecker Public Corporate Governance Kodex (PCGK) als Leitlinie guter und verantwortungsvoller Unternehmensführung beschlossen.

Wenn Sie sich für die Umsetzung des PCGK und die Einhaltung des Rahmens einer verantwortungsvollen, ordnungsgemäßen Unternehmensführung in den städtischen Gesellschaften interessieren, erfahren Sie alles Wissenswerte aus dem aktuellen 5. PCGK-Bericht 2019 (Bürgerschaftsvorlage VO/2020/09379) unter folgendem Link: https://www.luebeck.de/files/rathaus/verwaltung/konzernstruktur/PCGK_Bericht_2019.pdf). Aktuell läuft die Überarbeitung des PCKG, die bis Ende des Jahres 2021 der Bürgerschaft vorliegen soll.

Beteiligungsportfolio

Zum Stichtag 31.12.2020 umfasste das Portfolio der HL insgesamt 48 Beteiligungen an Gesellschaften, davon 8 Eigengesellschaften (100 % HL), 16 unmittelbare Beteiligungen (einschließlich der 8 Eigengesellschaften) und 32 mittelbare Beteiligungen. Weiterhin gab es 4 Sondervermögen.

Beteiligung	Anteil				gesamt
	100 %	50–99 %	25–49 %	bis 24 %	
unmittelbar (Tochter der HL)	4	6	0	6	16
mittelbare Beteiligung (Enkeltochter der HL)	3	4	2	3	12
mittelbare Beteiligung (Urenkeltochter der HL)	1	6	5	3	15
mittelbare Beteiligung (Ururenkeltochter der HL)	0	0	4	1	5
Summe	8	16	11	13	48

* die Beteiligung an der SWL ist als unmittelbare und mittelbare Beteiligung doppelt gezählt.

Eine Übersicht des Beteiligungsportfolios ist der Seite 6/7 zu entnehmen.

Klimaschutz

Am 23.05.2019 hat die Lübecker Bürgerschaft den Klimanotstand festgestellt und betont, dass weitere kommunale Maßnahmen zum Klimaschutz notwendig sind. Die Hansestadt Lübeck hat daraufhin eine Steuerungsgruppe Klimaschutz eingerichtet. In dieser Steuerungsgruppe wirken auch die städtischen Unternehmen mit. Es sollen möglichst kurzfristig Maßnahmen zum Klimaschutz umgesetzt werden.

Städtische Unternehmen, u.a. die Entsorgungsbetriebe Lübeck und die Stadtwerke Lübeck haben einen Beitrag zum Klimaschutz geleistet und gemeinsam mit der Stadtverwaltung dazu beigetragen, dass die Hansestadt Lübeck am 29.04.2021 erfolgreich am Audit des Qualitätsmanagementprogramms European Energy Award (eea) teilgenommen hat.

Die SL und die LVG arbeiten an neuen Mobilitätsangeboten und schaffen mit Fördermitteln weitere Elektrobusse an – mit einer Zielquote von 70 % bis 2030 – und bauen eine Ladeinfrastruktur hierfür auf. Der Neubau einer Autofähre erfolgt mit Hybridantrieb. Die SWL prüft den Ausbau öffentlicher Ladeinfrastruktur und die Entwicklung eines Ladestationsproduktes für Privatkund:innen. Die EBL hat die Infra-

struktur für Elektromobilität am Standort Malmöstraße mit neuen Ladesäulen erweitert. Außerdem wurde auf dem Gelände der Deponie eine Photovoltaikanlage errichtet.

Im Jahr 2020 wurden rund 5.000 m² Rasenfläche in den Liegenschaften der TRAVE zu Insektenwiesen umgewidmet, drei weitere Fahrzeuge durch Elektroautos ersetzt und der Allgemenstrom in den Liegenschaften und im Firmengebäude auf 100 % Ökostrom umgestellt. Seit 2020 werden Mitarbeiter:innen der TRAVE Fahrräder und E-Bikes im Dienstradleasing angeboten. Die ersten Photovoltaikanlagen, die gemeinsam in Kooperation mit den Stadtwerken Lübeck errichtet werden, sollen 2021 in Betrieb gehen.

Die LTM verankert Klimaschutz und Nachhaltigkeit im Rahmen der Erstellung des Touristischen Entwicklungskonzeptes Lübeck.Travemünde 2030 (TEK).

Die LHG unterstützt den Klimaschutz durch vielfältige Maßnahmen und Projekte, wobei u. a. auch eine Anpassung der Hafententgelte mit Umweltrabatt erfolgt.

Diese Liste ist nicht abschließend. An weiteren Maßnahmen und Ideen wird gearbeitet.

Corona-Pandemie

Die wirtschaftlichen Folgen der Pandemielage haben die städtischen Unternehmen in unterschiedlichem Ausmaß betroffen. Öffentliche Einrichtungen mit Publikumsverkehr (z. B. Schwimmbäder, Theater) mussten ihren Geschäftsbetrieb aufgrund des Infektionsschutzes zeitweilig weitgehend einstellen, wodurch Umsatzerlöse entfielen, aber immerhin Möglichkeiten zur Senkung der variablen Kosten ergriffen werden konnten. Besondere Herausforderungen stellten sich beispielsweise dem Stadtverkehr, dessen Betrieb unter erschwerten hygienischen Bedingungen und erheblichen wirtschaftlichen Auswirkungen aufrechterhalten werden musste. Ohne den ÖPNV-Rettungsschirm des Bundes wäre hier ein erheblicher Verlust aufgelaufen. Auch die Güterversorgung über den Hafen stellt eine kritische Infrastruktur dar, die während der Pandemie weiter funktionieren musste. Der abrupte Mengenrückgang im 1. Halbjahr 2020 hat die LHG während ihrer laufenden Restrukturierungsphase getroffen. Anders als für andere Branchen wurden keine Stützungsmaßnahmen des Bundes oder Landes aufgelegt, die die LHG hätte in Anspruch nehmen können. Die Bewältigung der Pandemie hat das Unternehmen also aus eigener Kraft leisten müssen. Erste Priorität der Unternehmen war die Sicherstellung der Liquidität, um eine Gefährdung der Zahlungsfähigkeit auszuschließen. Die Zahlungsfähigkeit aller Unternehmen war 2020 durchgehend gegeben.

Beschäftigte

Bei der Stadtverwaltung der HL wurden zum 31.12.2020 etwas weniger als 3.500 Personen zum Stammpersonal gezählt. Bei den Sondervermögen gab es 2020 durchschnittlich ca. 1.270 Beschäftigte. In den städtischen Gesellschaften waren darüber hinaus durchschnittlich ca. 2.700 Mitarbeitende tätig.

Beschäftigte (Durchschnitt)
Gesellschaften 2020

Beschäftigte (Durchschnitt)
Sondervermögen 2020

Wifoe	14
SWLH	21
SWLIE	5
EZL	22
LMuK	24
LTM	36
KWL	40
NRS	43
ECL	55
BQL	76
LHG-SG	82
GGT	93
LVG	157
SWL	158
Theater	353
TraveKom	19
TraveNetz	447
SL	497
LHG	553
Gesamt	2.695

KBT	26
LSB	52
APH	556
EBL	640
Gesamt	1.274

Die Grundstücksgesellschaft Metallhüttengelände mbH, PassatEnergie GmbH, Rumba Solarparks GmbH & Co. KG und die SWL Erneuerbare Energien Verwaltung GmbH verfügten 2020 über keinerlei eigenes Personal.

Vermögens-, Schulden- und Finanzlage

Die folgenden Darstellungen und Berichte betreffen die berichtspflichtigen Unternehmen sowie die BQL – also alle Beteiligungsunternehmen ab 50 % unmittelbarer oder mittelbarer Beteiligung.

In den Beteiligungsbericht neu aufgenommen wurde die Rumba Solarparks GmbH & Co. KG, an der die HL seit 01.01.2020 mittelbar beteiligt ist. Die SWL Erneuerbare Energien Verwaltung GmbH war bis Ende 2019 als Regionalnetz Ostholstein Süd Verwaltungs GmbH ohne laufendes Geschäft tätig und fungiert seit 01.01.2020 als Komplementärin der Rumba Solarparks GmbH & Co. KG. Der Prüfbericht zum Jahresabschluss 2020 der EBL lag zum Erstellungszeitpunkt dieses Berichtes noch nicht vor.

Die Darstellungen dienen dazu, eine Einschätzung und einen Überblick im Gesamtkontext zu erhalten. Einzelne Zahlen/Zahlenwerke sind den Übersichten zu den einzelnen Unternehmen in diesem Beteiligungsbericht zu entnehmen.

Jahresergebnisse vor Ergebnisabführung

Die Jahresergebnisse der Unternehmen **vor Ergebnisabführung** für die Jahre 2018 bis 2020 sind in den nächsten zwei Tabellen dargestellt. Die Differenzen zu den

Jahresergebnissen resultieren aus den Ergebnisabführungen aufgrund von Ergebnisabführungsverträgen, Konsortialverträgen oder anderer Ansprüche auf Verlustausgleich (z. B. nach der Eigenbetriebsverordnung - EigVO).

Jahresergebnisse der Gesellschaften vor Ergebnisabführung in TEUR

Unternehmen (ab 50%)	Ergebnis vor Ergebnisabführung		
	2018	2019	2020
	-	-	
Stadtverkehr Lübeck GmbH	11.488	10.869	-12.192
Lübeck und Travemünde Marketing GmbH	-2.404	-2.379	-2.874
Lübeck-Travemünder Verkehrsgesellschaft mbH	-255	-980	-687
PassatEnergie GmbH	-1.557	-151	-644
Stadtwerke Lübeck Innovations- und Entwicklungsgesellschaft mbH	-4	-194	-400
TraveKom Telekommunikationsgesellschaft mbH	125	9	-362
Grundstücksgesellschaft Metallhüttengelände mbH	272	-208	-322
Rumba Solarparks GmbH & Co. KG	-	-	-26
SWL Erneuerbare Energien Verwaltung GmbH	-4	-4	-3
Lübecker Musik- und Kongreßhallen Gesellschaft mit beschränkter Haftung	33	33	34
Wirtschaftsförderung Lübeck GmbH	-15	26	40
LHG Service-Gesellschaft mbH	-259	47	58
BQL Berufsausbildungs- und Qualifizierungsagentur Lübeck GmbH	30	71	83
Entsorgungszentrum Lübeck GmbH	111	75	149
Lübecker Hafen-Gesellschaft mit beschränkter Haftung	296	-605	189
Nordic Rail Service GmbH	61	593	439
Theater Lübeck gemeinnützige Gesellschaft mit beschränkter Haftung	44	326	540
European Cargo Logistics GmbH (ECL)	754	757	612
Stadtwerke Lübeck Holding GmbH	1.844	701	898
Grundstücks-Gesellschaft TRAVE mbH	1.264	1.978	1.256
KWL GmbH	834	1.897	2.431
TraveNetz Lübeck GmbH	11.303	13.851	16.638
Stadtwerke Lübeck GmbH	22.989	20.587	21.029

Der Verlustanstieg bei der **LTM** ist vor allem darauf zurückzuführen, dass seit März 2020 aufgrund der Corona-Pandemie viele Events abgesagt und die Tourist-Informationen zeitweise geschlossen werden mussten. Zum Ende des Jahres lösten die Absage der Lübecker Weihnachtsmärkte und das geänderte Weihnachtsstadt-Konzept zusätzliche Kosten aus. Die daraus bedingten Einnahmefälle konnten durch die getroffenen Maßnahmen nicht vollständig kompensiert werden.

Bei der **SL** ist ein Anstieg des Defizits ggü. dem Vorjahr zu verzeichnen. Dies wurde bereits in den Planungen u.a. aufgrund der hohen qualitativen Anforderungen aus dem 4.RNVP und der steigenden Personalkosten für 2020 mit -13,19 Mio. EUR erwartet. Die erheblichen Umsatzeinbußen aufgrund der Auswirkungen der Corona-Pandemie konnten aufgrund der Einnahmen aus dem ÖPNV-Rettungsschirm mit 6

Mio. EUR kompensiert werden. Das Defizit ist im Ergebnis um ca. 1 Mio. EUR geringer ausgefallen als erwartet.

Die Ergebnisse der **GGM** sind wesentlich von den Verkaufserlösen der Grundstücke geprägt und variieren daher über die Jahre.

Durch den weiteren Aufbau des Geschäftsmodells der **SWLIE**, die erst 2019 ihren Geschäftsbetrieb aufgenommen hat, und damit verbundene Aufwendungen für Beratungsleistungen ist das Defizit der SWLIE zunächst weiter angestiegen. Ab dem Jahr 2022 wird mit positiven Jahresergebnissen gerechnet.

Bei der **PassatEnergie** hat sich das Ergebnis weiter verschlechtert. Der Kund:innenbestand lag niedriger als geplant und damit auch die Liefermengen an Strom und Gas. Auch die Kündigungsquoten lagen über den Planzahlen. Die deutlich höheren Aufwendungen für Kund:innenboni haben das Jahresergebnis zusätzlich negativ beeinflusst.

Bei der **TraveKom** hat sich das Jahresergebnis gegenüber dem Vorjahr erwartungsgemäß verschlechtert. Die Neuausrichtung des Geschäftsmodells im Jahr 2019 in ein Unternehmen, das Kommunen und kommunale Unternehmen bei der Entwicklung der Digitalstrategie und der Umsetzung sowohl in Infrastruktur- als auch in anwendungsbezogenen Projekten unterstützt, lässt zunächst Jahresverluste erwarten. Ab dem Jahr 2022 sind positive Ergebnisbeiträge vorgesehen. Bedingt durch Digitalisierungsleistungen an Schulen konnte das Ergebnis ggü. der Planung jedoch bereits 2020 um ca. 200 TEUR verbessert werden.

Bei der **TraveNetz** hat sich aufgrund der mit der Kooperation mit der SHNG verbundenen Ausweitung des Netzgebiets das Geschäft der Gesellschaft erweitert und erwartungsgemäß auch das Ergebnis verbessert. Darin ist die Steigerung des Jahresergebnisses ggü. dem Vorjahr um ca. 2,8 Mio. begründet.

Das Jahresergebnis des **Theaters** ist mit den Vorjahren nicht vergleichbar. Es ist geprägt von den Auswirkungen der Corona-Pandemie. Aufgrund der Einschränkungen des Theaterbetriebs ist ein erheblicher Einbruch in den Umsatzerlösen zu verzeichnen gewesen. Es wurden im Gegenzug z. B. Aufwendungen für Honorare im Materialaufwand eingespart und die Personalkosten aufgrund von Kurzarbeit reduziert, wodurch eine wesentliche Verbesserung des Jahresergebnisses erzielt werden konnte.

Jahresergebnisse der Sondervermögen vor Ergebnisabführung in TEUR

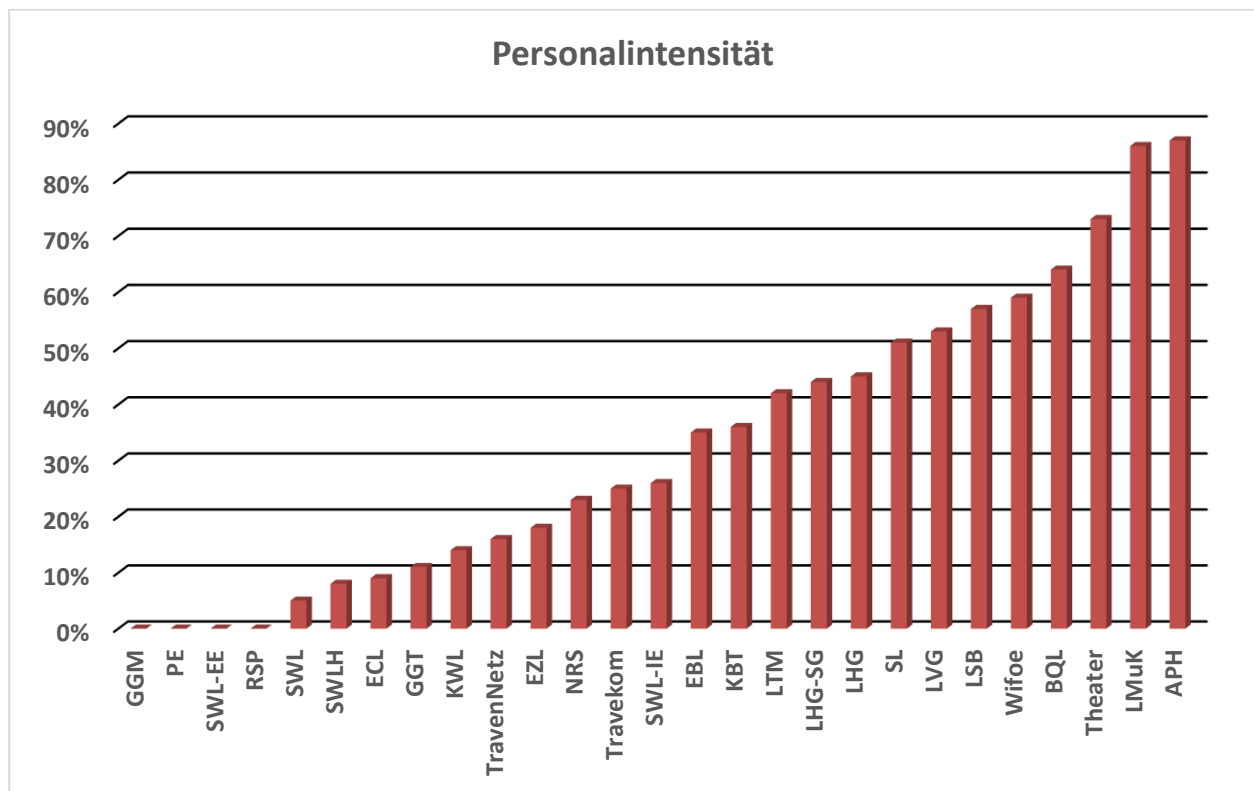
Sondervermögen	Ergebnis vor Ergebnisabführung		
	2018	2019	2020
Lübecker Schwimmbäder	3.743	-3.738	-3.770
SeniorInnenEinrichtungen	-3.202	-3.167	-3.294
Kurbetrieb Travemünde	-864	-980	-1.040
Entsorgungsbetriebe Lübeck	13.522	10.900	7.329

Prognose der Sondervermögen 2021

Die SIE gehen in ihrer Planung für 2021 von einem wesentlichen Entgeltzuwachs nach Abschluss der Pflegesatzverhandlungen aus. Der Bereich rechnet diesbezüglich mit einer signifikanten Senkung des Defizits. Bei den LSB wird für das Jahr 2021 aufgrund der Corona-Pandemie sowie weiterer tarifbedingter Personalkostensteigerungen ein höherer Verlust prognostiziert.

Personalintensität

Die Personalintensität zeigt das Verhältnis von Personalaufwendungen zur Betriebsleistung. Mit jedem EUR Betriebsleistung (Umsatzerlöse und sonstige betriebliche Erträge) sind durchschnittlich x EUR Personalaufwand verbunden.



Die GGM, PE, SWL-EE sowie die RSP verfügten 2020 über kein eigenes Personal, weshalb die Personalintensität 0 % betrug.

Entwicklung des Anlagevermögens in TEUR

	2018	2019	2020
PE	0	0	0
SWLIE	0	0	10
BQL	1.251	1.242	1.314
Wifoe	11	25	23
GGM	84	78	72
TraveKom	632	6	88
LMuK	362	282	239
LTM	170	373	309

EZL	465	357	404
NRS	770	686	656
GGT	326.540	337.280	346.224
KWL	25.341	23.617	22.321
LHG	62.663	63.736	57.770
LHG-SG	3.625	3.509	3.430
ECL	1.089	1.141	1.205
APH	1.199	1.290	1.489
Theater	1.752	1.698	1.669
LSB	5.800	5.502	5.171
LVG	5.757	6.467	7.239
KBT	10.054	9.896	10.151
SL	31.368	32.179	35.796
SWLH	72.933	77.675	77.656
Trave-Netz*	152.708	162.620	221.194
SWL	240.212	244.943	256.544
EBL	457.973	460.339	466.997
	1.402.758	1.434.943	1.511.313

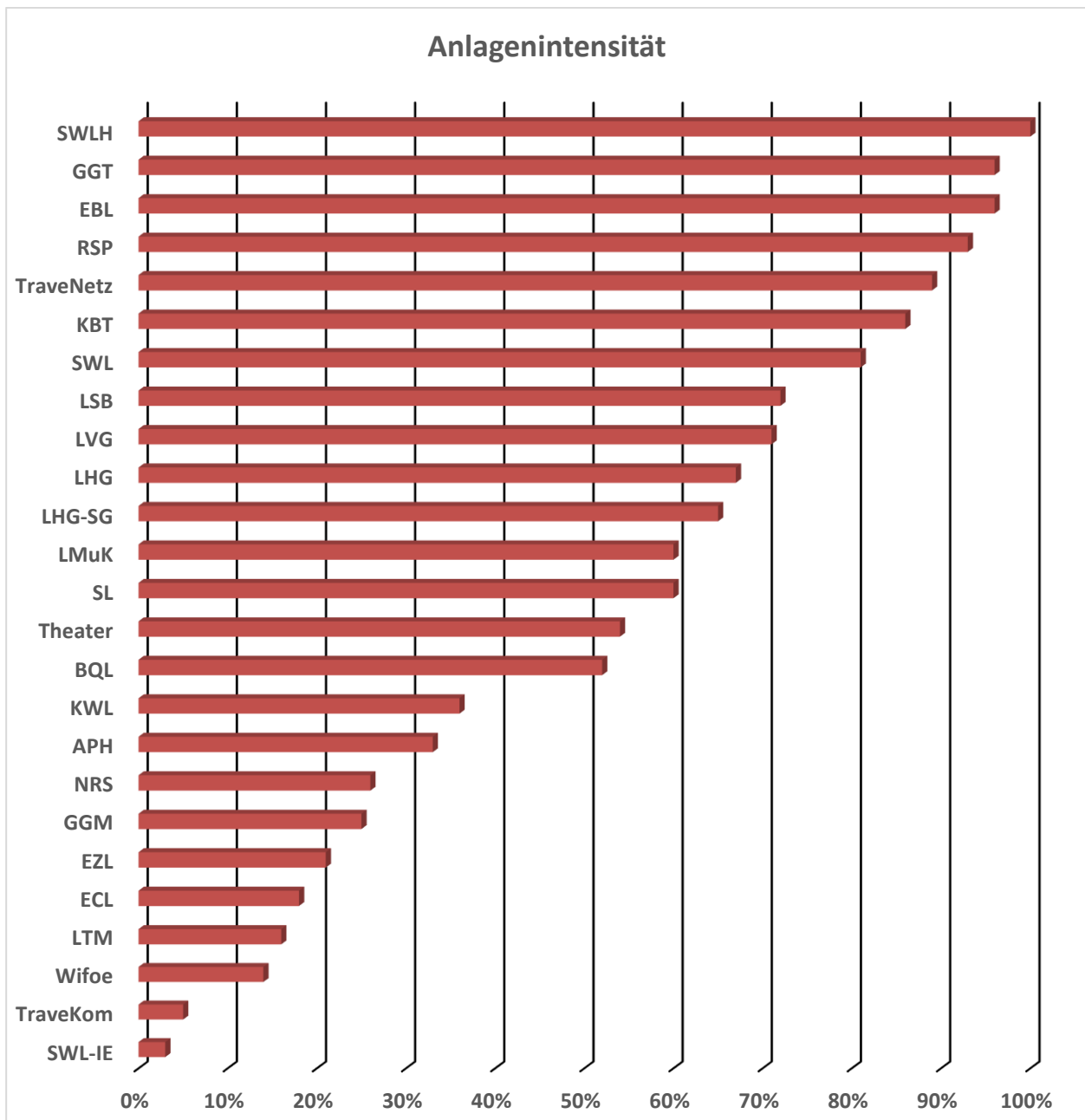
* bis 30.06.2020 Netz Lübeck

Bei der LVG und der SL ist das Anlagevermögen durch den Ausbau der Busflotte in den letzten Jahren leicht angestiegen. Das Anlagevermögen der TraveNetz ist durch die Eingliederung von 91 Strom- und Gasnetzen der SHNG signifikant angestiegen.

Die TraveKom hat mit der Neuausrichtung ihres Geschäftsfeldes in 2019 die Aufgaben des Breitbandausbaus in die SWL bzw. die TraveNetz verlagert und damit auch das betreffende Anlagevermögen ausgegliedert, weshalb deutliche Verringerung des Anlagevermögens erkennbar ist.

Die Anlagenintensität

Die Anlagenintensität gibt Aufschluss darüber, wie hoch der Anteil des langfristig im Unternehmen gebundenen Anlagevermögens am gesamten Vermögen ist. Da mit einer hohen Anlageintensität auch hohe fixe Kosten (Abschreibungen, Instandhaltungskosten) einhergehen, lässt eine hohe Anlagenintensität i. d. R. auch auf hohe Fixkosten in der Zukunft schließen. Man betrachtet daher die Anlagenintensität auch als Maß für die Anpassungsfähigkeit und Flexibilität des Unternehmens. Eine Anlagenintensität von z. B. 75 % würde bedeuten, dass drei Viertel des Gesamtvermögens langfristig als Anlagevermögen im Unternehmen gebunden sind. Zu beachten ist jedoch, dass die Aussagekraft der Kennzahl abhängig von der Branche und der Größe des Unternehmens ist. Eine geringe Anlagenintensität kann auch bedeuten, dass das Anlagevermögen veraltet und abgeschrieben ist.



Kredite/Pro-Kopf-Verschuldung – Integrierte Schulden

Die städtischen Unternehmen haben im Jahr 2020 Verbindlichkeiten gegenüber Kreditinstituten von zusammengerechnet 683 Mio. EUR (Vorjahr 653 Mio. EUR). Angestiegen sind die Verbindlichkeiten insbesondere bei der GGT für Bautätigkeiten, der SL und der LVG zur Finanzierung von Bussen sowie der SWL und der SWLH.

Die Verbindlichkeiten aus Kreditinstituten betragen für die HL anteilig nach Stimmrechtsanteilen insgesamt 622 Mio. EUR, davon für die vier Sondervermögen 134 Mio. EUR, für die Gesellschaften mit über 50 % Beteiligung 472 Mio. EUR und für die Gesellschaften von 20 bis 50 % Beteiligung 16,5 Mio. EUR.

Die Pro-Kopf-Verschuldung lag nach Stimmrechtsanteilen damit bei ca. 2.800 EUR für die Kreditverbindlichkeiten der städtischen Unternehmen. Den Schulden stehen in der Regel Vermögensgegenstände gegenüber, sodass die Pro-Kopf-Verschuldung allein wenig Aussagekraft hat.

Verbindlichkeiten gegenüber Kreditinstituten für 2020 in TEUR

Unternehmen	Verbindlichkeiten in TEUR
KBT	769
BQL	954
LHG-SG	1.452
GGM	1.950
RSP	2.054
LSB	2.780
LVG	5.051
SWLH	12.460
SL	18.691
KWL	21.256
LHG	31.945
TraveNetz	43.128
SWL	126.756
EBL	130.488
GGT	282.957
Gesamtsumme	682.691

Die nicht aufgeführten Unternehmen haben keine Verbindlichkeiten gegenüber Kreditinstituten.

Wesentliche Haushaltsauswirkungen HL

Die städtischen Unternehmen haben 2020 folgende wesentliche Auswirkungen auf den Haushalt der HL:

Verlustausgleich für das Ergebnis 2020 nach der EigVO für

- Lübecker Schwimmbäder -3.770 TEUR
- SeniorInnenEinrichtungen -3.295 TEUR
- Kurbetrieb Travemünde -1.040 TEUR

Ergebnisabführung/Nachschusspflicht für 2020

- LTM -2.874 TEUR
- LMuK +34 TEUR

Zuschüsse/Zahlungen 2020

- GGM Betriebsmittelzuschuss für Sanierungsaufgaben 380
TEUR
- LMuK Geschäftsbesorgungsvertrag
51 TEUR
- SL weitergeleitete Kommunalisierungsmittel
2.850 TEUR
- Theater (inklusive 10.856 TEUR Landesmitteln) 22.356
TEUR
 - Wifö für die Förderung der wirtschaftlichen Entwicklung
842 TEUR
im Rahmen einer Betrauung und
 - für die Geschäftsbesorgung
54 TEUR

Im Gegenzug erhält die HL 2020 z. B. Konzessionsabgaben, Bürgschaftsgebühren usw.

- LHG Nutzungsentgelt, Bürgschaftsgebühren 9.468
TEUR
- SWL Konzessionsabgabe, Bürgschaftsgebühren 3.380
TEUR
- TraveNetz Konzessionsabgabe
9.339 TEUR
- SL Bürgschaftsgebühren
17 TEUR
- GGM Bürgschaftsgebühren
15 TEUR

Finanzbeziehungen mit der HL, die eine konkrete Gegenleistung zum Inhalt haben, wie z.B. Energielieferverträge, Straßenreinigung städtischer Liegenschaften, o.ä. werden nicht dargestellt.

2. Zusammenfassung aus den Lageberichten der Unternehmen

Nachfolgend werden in kurzen Auszügen die Vorgänge von wesentlicher Bedeutung sowie die Chancen, Risiken und Prognosen aus den einzelnen Unternehmen nach Fachbereichen gegliedert dargestellt.

Die Ausführungen wurden im Wesentlichen den Lageberichten der Jahresabschlussberichte der Unternehmen entnommen.

Fachbereich 1

Die **GGM** hat 2020 keine Grundstücke an Investor:innen veräußert. Die geplanten Erlöse wurden nicht erzielt, da die geplanten Verkäufe nicht zustande gekommen sind. Gleichzeitig lagen auch die Instandhaltungsaufwendungen unter Planniveau. Das Ergebnis ist mit 58 TEUR nach Betriebsmittelzuschuss, insbesondere aufgrund verschobener Übergabekosten, um ca. 10 TEUR besser als geplant.

Die GGM wurde seitens der unteren Wasserbehörde der Hansestadt Lübeck aufgefordert, die Dichtigkeit der Dichtwand (Gesamtlänge ca. 3.000 m) nachzuweisen. Da hierfür keine geeignete Infrastruktur zur Überwachung/Beprobung des Grundwassers vorliegt, muss diese zunächst errichtet und später ggf. erweitert werden. Im Jahr 2020 wurde hierzu eine Datenbasis geschaffen, auf deren Grundlage 2021 die Konzeptionierung erfolgen soll.

Die Übertragung der Unterhaltung der öffentlichen Verkehrswege und der Entwässerungsanlagen an die Versorgungsträger konnte 2020 noch nicht realisiert werden. Die Geschäftsführung wird sich verstärkt dafür einsetzen, dass die Übergabe im laufenden Geschäftsjahr erfolgen wird.

Außerdem geht die Geschäftsführung davon aus, dass alle Flächen mit Baurecht vermutlich noch im Jahr 2021, spätestens jedoch 2022 vollständig vermarktet werden.

Bestandsgefährdende Risiken bestehen aus Sicht der Geschäftsführung nicht.

Fachbereich 2

Das Ergebnis der Gewinn- und Verlustrechnung der **BQL** ist für 2020 als sehr gut zu bezeichnen. Der Jahresüberschuss lag mit 83 TEUR um 12 TEUR über dem Vorjahr und um 70 TEUR über dem Planwert der Wirtschaftsplanung. Das Jahresergebnis verbesserte sich im Wesentlichen durch Umsatzsteigerungen im Grabungsbereich um 129 TEUR sowie gesunkene Weiterleitungen an die INTERREG-Partner:innen. Gleichzeitig führte eine geringfügig erhöhte Mitarbeiter:innenzahl bei höheren Vergütungen zu einem deutlich höheren Personalaufwand im Vergleich zum Vorjahr. Die Personalaufwandsquote stieg von 60,2 % im Jahr 2019 auf 65,6 % im Jahr 2020 (+171 TEUR). Gegenläufig reduzierte sich die Materialaufwandsquote von 24,3 % im Vorjahr auf 19,7 % im Jahr 2020 (-166 TEUR).

Die im Jahr 2017 erworbene Immobilie in der Karlstraße 7 wird bis Ende des Jahres 2022 – 36 Monate später als ursprünglich geplant – für die Nutzungsbedarfe der BQL umgebaut. Zur Finanzierung des Umbaus und Sanierungsaufwandes wurde ein Förderantrag an das Land Schleswig-Holstein gestellt (Mittel aus dem JAW-Invest-Budget), der aktuell noch nicht verbindlich beschieden wurde. Mit der vollständigen Inbetriebnahme des Standortes in der Karlstraße Ende des Jahres 2022 ist die Aufgabe des Standortes in der Geniner Straße beabsichtigt. Der Zins- und Unterhaltungsaufwand aus dem Kredit für die Immobilie in der Karlstraße wurde bis zum 31.03.2019 durch die Mieterträge abgedeckt. Durch den Auszug einer Spedition ab 01.04.2019 reduzierten sich die Mieterträge, die auch durch Neuvermietungen nicht vollständig in der Höhe kompensiert werden konnten. Es besteht insoweit das Risiko einer nicht ausreichenden Abdeckung der Finanzierungskosten.

Für die BQL ist die Akquise von pädagogischen Mitarbeiter:innen und Ausbilder:innen, die die Anforderungen der Agentur für Arbeit erfüllen, zeitweise schwieriger als in den Vorjahren. Daneben erfordert die befristete Finanzierung von Maßnahmen,

Ausbildungen, Projekten usw. in Verbindung mit einer zunehmenden Anzahl von unbefristeten Arbeitsverträgen eine kontinuierliche Grundaustauslastung, um wirtschaftlich arbeiten zu können.

Die BQL plant keine wesentlichen Änderungen in der Geschäftspolitik.

Das Jahresergebnis des **KBT** ist 2020 besser ausgefallen als im Rahmen der Corona-Pandemie erwartet. Der erwirtschaftete Jahresverlust beläuft sich auf 1.040 TEUR und liegt somit nur 40 TEUR unterhalb des Planwertes. Der Anstieg der Erlöse aus Kurabgaben um 189 TEUR gegenüber den Planwerten (+22 TEUR gegenüber dem Vorjahr) bei einem gleichzeitigen Rückgang der Übernachtungszahlen um rd. 10% ist darauf zurückzuführen, dass die enorme Reiseintensität im Inland in den Sommermonaten mit vollem Kurabgabesatz die Ausfälle in den Wintermonaten mit halbiertem Kurabgabesatz mehr als kompensiert haben. Gegenläufig wirkten sich die witterungsbedingt um 7 TEUR gegenüber der Planung (+8 TEUR gegenüber dem Vorjahr) geringeren Strandbenutzungsgebühren aus.

Der Jahresverlust wird i. H. v. 1.000 TEUR mit der 2020 getätigten Verlustzuweisung der HL verrechnet werden. Der Differenzbetrag i. H. v. 40 TEUR soll aus der allgemeinen Rücklage entnommen werden.

Die im Geschäftsjahr 2020 getätigten Auszahlungen für Investitionen i. H. v. 879 TEUR wurden aus eigenen Mitteln getätigt. Für das Jahr 2021 sind Investitionen i. H. v. 1.070 TEUR vorgesehen, die insbesondere die Neugestaltung der Travepromenade betreffen.

Die Finanzierung der Investitionen soll durch Fördermittel, eigene Mittel sowie durch eine Kreditaufnahme von max. 700 TEUR erfolgen.

Finanziellen Risiken begegnet der Kurbetrieb z. B. durch die Anpassung der Kurabgaben ab dem 01.01.2021 um jeweils 0,20 EUR auf 1,60 EUR in der Nebensaison bzw. 3,00 EUR in der Hauptsaison.

Die **KWL** weist 2020 ein Jahresergebnis nach Steuern in Höhe von 2.431 TEUR aus. Die positive Entwicklung der Finanzlage der Gesellschaft hält aufgrund der erfolgreichen Grundstücksvermarktung weiterhin an. Die Gesellschaft kann daher das Aufleben des Besserungsscheins in Höhe von 1.762 TEUR bedienen und im Geschäftsjahr 2021 an die Gesellschafterin auszahlen.

Bedingt durch die erfolgreiche Vermarktung der Wohnquartiere Rothebek und Keplerstraße nahm der Aufwand bei der Wohnbaulandentwicklung deutlich ab. Ein beträchtlicher Anstieg ist bei dem Aufwand im Rahmen der Geschäftsbesorgung, insbesondere für die Hansestadt Lübeck, zu verzeichnen.

Grundsätzlich birgt die Grundstücksvermarktung und die Immobilienbewirtschaftung ein Ertragsrisiko. Im Hinblick auf die Grundstücksvermarktung hängt dies vom Vermarktungserfolg und im Vermietungsbereich von Leerständen und außerordentlichen Instandhaltungen ab. Die Corona-Krise zeigte ein unerwartetes Risiko auf und führte zu erheblichen Umsatzrückgängen, da besonders betroffenen Mieter:innen Mietstundungen angeboten wurden und Veranstaltungen storniert werden mussten.

Dank ausreichender Vorvermietung konnte mit der Baumaßnahme des eigenwirtschaftlichen Projekts Abriss und Neubau am Walkmühlenweg begonnen werden.

Investitionen aus eigenen Mitteln in diverse eigenwirtschaftliche Projekte beinhalten nach der diesjährigen Planung eine Parkhaussanierung, die Modernisierung einer Bestandsimmobilie sowie der Neubau einer Gewerbeimmobilie.

Eine gemeinsam mit der Hansestadt Lübeck erarbeitete Vertragsveränderung zur Parkraumbewirtschaftung ersetzt den bestehenden Vertrag zum 01.01.2021 und garantiert bis 2033 ein stabiles und verlässliches Einkommen für die KWL. Gleichzeitig wird hierdurch die notwendige Sanierung und der Neubau von Parkhäusern ermöglicht.

Die Gesellschaft schätzt, dass 2022 keine von der KWL vermarktbareren Gewerbeflächen mehr verfügbar sind, daher kommt der Entwicklung des Gewerbeparks Semiramis eine große Bedeutung zu. Das erklärte Ziel, nach dem Ausverkauf der bestehenden Gewerbegrundstücke im Gewerbepark Semiramis nahtlos Grundstücke auf den Markt zu bringen, scheint erreichbar.

Die **Wifö** erwirtschaftete im Geschäftsjahr 2020 einen Jahresüberschuss vor Ergebnisabführung von 40 TEUR, der um 28 TEUR über dem Plan und 14 TEUR über dem Vorjahr lag.

Die Corona-Pandemie hatte zwar Auswirkungen auf den Geschäftsverlauf, jedoch keine negativen Auswirkungen auf die Ertragslage. So übertrafen die Umsatzerlöse der Gesellschaft i. H. v. 1.427 TEUR den Vorjahreswert um 131 TEUR. Der Anstieg ist insbesondere auf höhere Erlöse aus der Geschäftsbesorgung sowie höhere Fördermittel aus dem Landes- und EU-Haushalt zurückzuführen.

Neben der unternehmensbezogenen Ansprache und der Grundstücksvermittlung stand das Jahr 2020 ganz im Zeichen des Standortmarketings. In einem starken Standortwettbewerb, gekennzeichnet durch nationale Subventions- und Flächenausweisungspolitik und unterschiedliche Digitalisierungsstrategien der Standorte, hat sich die Wifö auch im Jahr 2020 mit dem Markenkernprozess „Wirtschaftsstandort Lübeck“ befasst. Bis zum Jahresende wurden die Grundlagen für die 2021 zur Umsetzung anstehende Kommunikationsstrategie erarbeitet.

Innerhalb des Betrauungsaktes wurde mit der Hansestadt Lübeck ein Vertrag über die Gewährung eines Zuschusses zur Durchführung allgemeiner Wirtschaftsförderung vom 27. März 2013 geschlossen. Dieser Vertrag hatte eine Laufzeit bis zum 31. Dezember 2017. Mit den Anfang 2020 vereinbarten Regelungen eines jährlichen Zuschusses zwischen der Hansestadt Lübeck und der Gesellschaft gibt es grundsätzlich weitestgehend Planungssicherheit.

Wesentliche Risiken aus der operativen Geschäftstätigkeit sind für die Gesellschaft auch vor dem Hintergrund der Corona-Pandemie nicht erkennbar. Diese Einschätzung der Geschäftsführung beruht darauf, dass die Gesellschaft keine eigenen wirtschaftlichen Projekte entwickelt, über gesicherte Einnahmen aus Zuschüssen und Geschäftsbesorgungsverträgen verfügt und die Gesellschafterin KWL im Rahmen eines Ergebnisabführungsvertrages etwaige Verluste übernimmt.

Bei der **LHG** wurden im Jahr 2020 Güter mit einem Gesamtgewicht von 21,5 Mio. t (Vorjahr 22,1 Mio. t) umgeschlagen, das sind 2,6 % weniger als im Vorjahr und 0,7 % weniger als geplant. Angesichts der Corona-Pandemie kann diese Mengenentwicklung als weitestgehend stabil angesehen werden. Es wurden 707.279 Einheiten begleiteter und nicht begleiteter LKW/Trailer (Vorjahr: 731.636 Einheiten) umgeschlagen, wobei sich die Trailermengen im Gegensatz zu den begleiteten Einheiten

deutlich rückläufiger entwickelten. Im Forstproduktebereich wurden mit ca. 1,485 Mio. t rund 9,4 % weniger umgeschlagen als im Vorjahr (1,639 Mio. t). Die Umsatzerlöse fielen mit 74,5 Mio. EUR niedriger aus als im Vorjahr (76,2 Mio. EUR).

Der Personalaufwand betrug 34,8 Mio. EUR (Vorjahr 36,4 Mio. EUR). Die geplanten Restrukturierungsbeiträge der Arbeitnehmer:innen wurden in voller Höhe erbracht. Zugleich erfolgte eine Lohnerhöhung um 1,1 % im gewerblichen Bereich aufgrund bestehender tariflicher Vereinbarungen. Unter Berücksichtigung der im Materialaufwand erfassten Aufwendungen für Leiharbeitskräfte beträgt die operative Personalaufwandsquote 47,7 % (Vorjahr: 48,2 %).

Die Abschreibungen auf das Anlagevermögen lagen mit 7,7 Mio. EUR über Vorjahresniveau (6,7 Mio. EUR). Insbesondere durch größere Ersatzinvestitionen in den Gerätefuhrpark und in Digitalisierungsprojekte waren die planmäßigen Abschreibungen leicht über Vorjahresniveau.

Der Materialaufwand lag mit ca. 0,7 Mio. EUR unter Vorjahresniveau bei 18,2 Mio. EUR, teilweise korrespondierend mit der Mengenentwicklung (Kraftstoffe, Leiharbeit). Die pachtähnlichen Kostenerstattungen an die Hansestadt Lübeck erhöhten sich vor allem aufgrund der Hafenerweiterung am Skandinavienkai.

Die sonstigen betrieblichen Aufwendungen entwickelten sich mit 15,6 Mio. EUR leicht unter Vorjahresniveau (16,2 Mio. EUR).

Die Gewinnabführungen von Tochtergesellschaften beliefen sich auf 1.109 TEUR (Vorjahr: 1.397 TEUR).

Die LHG erzielte im Jahr 2020 einen Jahresüberschuss vom 0,2 Mio. EUR gegenüber einem Jahresfehlbetrag von 0,6 Mio. EUR im Vorjahr.

Die für Lübeck relevanten Logistikketten waren 2020 trotz Pandemie voll funktionsfähig. Bei dem pandemiebedingten plötzlichen Umschlagrückgang im 2. Quartal konnten die gewerblichen Personalkapazitäten allerdings nicht unmittelbar angepasst werden, so dass temporäre negative Produktionseffekte verblieben.

Um Umweltbelastungen und Ressourcenverbräuche zu minimieren, hat die LHG in den Jahren 2018/2019 ein Energiemanagementsystem konzipiert und eingeführt, das 2020 weiter optimiert wurde.

Die LHG hat 2020 ihre Digitalisierungsstrategie weiterverfolgt und setzt dabei weiterhin auf Kooperationen mit Partner:innen und die Teilhabe an Förder- und Forschungsprogrammen. Mit der EU-Förderzusage für das Projekt „CEF-Hansalink II“ konnte die LHG im Jahr 2020 das erfolgreiche Projekt „Hansalink I“ weiterführen. Die Hauptaktivitäten, nämlich die Inbetriebnahme von Schiffs-Landstromanlagen und die Umsetzung von weiteren Digitalisierungsprojekten, begannen im Februar 2020 und werden voraussichtlich im Dezember 2022 abgeschlossen sein.

Im Marktumfeld sieht die Geschäftsführung zwei wesentliche Risiken. Zum einen ergibt sich ein Risiko aus weiter fortschreitenden Konzentrationsprozessen in der Logistikbranche, wodurch strukturelle Landungsverschiebungen möglich sind. Zum anderen besteht ein strategisches Risikopotential mit der Errichtung der festen Fehmarnbeltquerung. Die LHG rechnet mit einem Rückgang des Fähr- und RoRo-Verkehrs im Fahrtgebiet der südlichen Ostsee, sobald die feste Querung realisiert ist. Von großer Bedeutung ist darüber hinaus die Umsetzung der Maßnahmen, die im Rahmen der Restrukturierung der LHG verabschiedet wurden. Hier sind insbesondere die nachhaltigen Ergebnisbeiträge aus der weiteren Flexibilisierung des Personaleinsatzes und der Neustrukturierung des Dienstleistungsportfolios am Nordlandkai im Rahmen einer Zwei-Wege-Strategie (Umschlagsmodell/Vermietungsmodell) zu nennen.

Auch die Folgen der Corona-Pandemie werden mit hoher Wahrscheinlichkeit einen nachhaltigen Effekt auf die zukünftige Organisation der internationalen Logistikketten

haben. Das Ausmaß der Anpassungserfordernisse ist aktuell allerdings noch nicht einschätzbar, da sie maßgeblich von der Reaktion der Marktteilnehmenden abhängig ist.

Der Rückgang der Umsatzerlöse der **LHG-SG** um 1.237 TEUR auf 10.993 TEUR resultiert im Wesentlichen aus dem Rückgang der Leistungen für die LHG von 736 TEUR. Hauptursächlich hierfür sind verringerte Instandhaltungsaufträge der LHG an ihrem Fuhrpark, was insbesondere auf die vermehrten Instandhaltungen im Vorjahr zurückzuführen ist. Die Umsatzerlöse für Leistungen an die Tochtergesellschaft NRS konnten auf dem Niveau des Vorjahres gehalten werden. Daneben sind aufgrund der Corona-Pandemie deutlich weniger Aufträge eingegangen mit der Folge, dass die Umsatzerlöse gegenüber Dritten einen Rückgang um 20 % auf 1.531 TEUR verzeichneten. Der Auftragsrückgang wurde durch den Abbau von Leiharbeit und die Reduzierung von Personal kompensiert.

Die LHG-SG erwirtschaftete einen Jahresüberschuss i. H. v. 58 TEUR (Vorjahr: 47 TEUR), der gemäß dem bestehenden Beherrschungs- und Gewinnabführungsvertrag an die LHG abgeführt wurde. Die Eigenkapitalquote der LHG-SG stieg auf 33,6 % (Vorjahr: 31,4 %).

Aufgrund der Größe der LHG-SG ist der Geschäftsverlauf grundsätzlich durch wenige Einzelereignisse geprägt, dies vor allem auf Grund der hohen Abhängigkeit von wenigen Großkund:innen; zudem ist die Auslastung stark von der eigenen Inanspruchnahme durch die LHG-Gruppe abhängig.

Die Gesamtleistung der **NRS** stieg von 10.483 TEUR im Vorjahr auf 10.502 TEUR im Berichtsjahr. Dieser leichte Zuwachs resultierte aus der Erstattung von Versicherungsleistungen, die in den sonstigen betrieblichen Erträgen ausgewiesen sind. Die Leistungen im Bereich Instandhaltungen von Gleisanlagen erhöhten sich im Vergleich zum Vorjahr um 161 TEUR auf 2.725 TEUR. Bei den Eisenbahnverkehrsleistungen verringerten sich die Erlöse um 363 TEUR auf 6.000 TEUR. Im Bereich der Instandhaltung von Schienenfahrzeugen sanken die Erlöse um 22 TEUR auf 1.500 TEUR. Der Materialaufwand vermindert sich im Jahr 2020 um 91 TEUR auf 6.071 TEUR. Der Jahresüberschuss i. H. v. 439 TEUR (Vorjahr: 593 TEUR) wurde gemäß Beherrschungs- und Gewinnabführungsvertrag an die LHG abgeführt.

Die Auftragslage der NRS hat sich trotz der Corona-Pandemie über den Jahresverlauf sehr stabil entwickelt. Der Bereich Eisenbahnverkehrsdienstleistungen lag aufgrund einer etwas geringeren Auslastung nur leicht unter dem Vorjahresniveau.

Aufgrund der Anbindung an die verschiedenen Hafenteile der LHG mit steigender Verkehrsleistung besitzt die NRS neben der Grundauslastung für Gleis- und Signalinstandhaltungsarbeiten für das Gleisnetz der Hansestadt Lübeck gute Marktchancen für Reparaturen, Revisionsarbeiten an Waggons und Eisenbahnverkehrsleistungen. Im Bereich Gleis- und Signalbau besteht ein Instandhaltungsvertrag mit der HL bis Ende 2022, der Planungssicherheit bietet. Bei gleichbleibendem Personalbestand und guter Auftragslage wird für 2021 von einem leicht steigenden Umsatz ausgegangen. Auch im Bereich Waggonwerkstatt liegt eine gute Auftragslage vor. Im Jahr 2019 wurde ein Zwei-Schicht-Betrieb eingeführt. Für 2021 wird mit leicht gestiegenem Umsatz geplant.

Bei der **ECL** lag das Jahresergebnis mit 612 TEUR um 145 TEUR unter dem Ergebnis des Vorjahres (757 TEUR). Die Umsatzerlöse beinhalten mit 33.482 TEUR im Wesentlichen Speditionserlöse. Ferner sind Lagererlöse i. H. v. 708 TEUR und sonstige Erlöse von 268 TEUR enthalten. Der Rückgang der Umsatzerlöse von 37.563 TEUR im Vorjahr auf 34.458 TEUR im Jahr 2020 (-8,3 %) ist maßgeblich durch die um 2.925 TEUR gesunkenen Speditionserlöse bedingt.

Die Geschäftsführung geht davon aus, dass sich der Papierbereich zukünftig konstant entwickeln wird. Der streikbedingte Rückgang 2020 wird etwa dem Effekt aus der Werkschließung in Finnland im Jahr 2021 entsprechen. Im Kombinierten Verkehr wird für das Jahr 2021 eine konstante Anzahl von Abfahrten geplant. Beim Italienverkehr wird ein Rückgang erwartet. Die Corona-Pandemie wird bei nicht signifikant veränderter Lage keinen starken negativen Einfluss auf die Geschäftstätigkeit und das Ergebnis der ECL haben.

Die **LTM** hat im Geschäftsjahr 2020 einen deutlich höheren Jahresfehlbetrag vor Verlustübernahme von -2.874 TEUR gegenüber dem Vorjahr (-2.379 TEUR) erzielt. Der Grund dafür war die seit März 2020 andauernde Corona-Pandemie und deren Folgen. Die Umsatzentwicklung war 2020 durch niedrigere Erlöse im Event-Bereich (-727 TEUR), insbesondere aufgrund der Absage der Lübecker Weihnachtsmärkte, geprägt. Darüber hinaus verminderten sich auch die Umsätze im Bereich Gästeservice (Verkauf von Eintrittskarten und Führungen sowie Merchandisingartikeln; Vermittlung von Hotelzimmern) um insgesamt 188 TEUR. Parallel dazu reduzierten sich die Aufwendungen für bezogene Leistungen. Kosten wurden auch durch die Anpassung von Kampagnen und Veranstaltungen, die Streichung von saisonalen Arbeitsverträgen und den Verzicht auf Nachbesetzung von vakanten Stellen reduziert. Trotz aller Maßnahmen konnte die i. H. v. 2.410 TEUR geplante Verlustzuweisung 2020 nicht eingehalten werden.

Mit dem im August 2020 beschlossenen Touristischen Entwicklungskonzept Lübeck.Travemünde 2030 wurde die Handlungsgrundlage für die künftige operative Arbeit der Gesellschaft geschaffen. Eine gute Chance sieht die Geschäftsführung in einer schnellen Regeneration des Tagestourismus und der Kurzreisen sowohl noch während der Pandemie im Hinblick auf das dritte Quartal 2021 als auch in „Post-Corona“-Zeiten. Die LTM sieht ihre Hauptaufgabe in der Unterstützung der Gastronomie sowie der Kultur- und Freizeitwirtschaft durch begleitende Kampagnen, Aktivitäten zur Lenkung und Information der Besucher:innenströme sowie durch die Umsetzung von Veranstaltungen unter den Rahmenbedingungen des Infektionsschutzes. Die LTM kann derzeit keine verlässliche Prognose zu den wirtschaftlichen Folgen der Corona-Pandemie für 2021 und die Folgejahre treffen. Gleichwohl geht sie davon aus, dass sich nach der Corona-Krise der Tourismus als eine der ersten Konsumbranchen – hier insbesondere der Inlandstourismus – erholen wird. Jedoch wird in diesem Zusammenhang von einer längeren Erholungsphase bis zum Erreichen des Vorpandemieniveaus ausgegangen.

Die **SWLH** ist durch ihre zentrale Funktion als Konzernholding wesentlich beeinflusst durch die Ergebnisse des SWL-TK und des SL-TK. Bei der SWLH liegt das Jahresergebnis mit 898.629 TEUR über dem Vorjahr (701.037 EUR) und mit über 830.000 TEUR über dem Planergebnis. Der Verlustvortrag der SWLH aus den Vorjahren hat sich zum 31.12.2020 auf einen Betrag von 2.055 TEUR reduziert. Die positive Ergebnisentwicklung zum Vorjahr ist im Wesentlichen auf eine höhere Gewinnabführung

der SWL, das gestiegene operative Ergebnis der SWLH sowie die geringeren sonstigen Steuern zurückzuführen. Die höheren Verlustübernahmen der Tochtergesellschaften SL, TraveKom und SWLIE konnten dadurch überkompensiert werden. Durch die Konzernstellung der SWLH als Konzernholding ergeben sich hier im Wesentlichen Risiken aber auch entsprechende Chancen aus den Beteiligungen. Insbesondere die Teilkonzerne SWL und SL beeinflussen über die Ergebnisabführungsverträge das Ergebnis der SWLH direkt.

Die **SWLIE** hat ihre Geschäftsaktivitäten 2019 aufgenommen. Der Geschäftszweck der Gesellschaft ist die Entwicklung und Koordinierung von innovativen Geschäftsmodellen und Dienstleistungen, Produkten und Konzepten. Dazu werden neue Produkt- und Leistungsfelder identifiziert und in den Konzern eingebracht, mögliche Kooperationen analysiert und geschlossen und neue Geschäftsfelder – im Jahr 2020 insbesondere die Medienwerkstatt – initial entwickelt. Zudem stellt die SWLIE die Geschäftsstelle des Anfang 2019 gegründeten Vereins „EnergieCluster Digitales Lübeck e. V.“ und unterstützt dabei das Konzernziel, Technik zu vernetzen und Menschen zu verbinden, als zentrale Anlaufstelle für Fragen aller Art.

Die SWLIE weist im Berichtsjahr einen Jahresfehlbetrag von 400 TEUR (Vorjahr: 195 TEUR) vor Verlustübernahme durch die SWLH aus. Ursächlich hierfür sind die um 521 TEUR gestiegenen sonstigen betrieblichen Aufwendungen aufgrund der Beratungsleistungen für den Aufbau des Geschäftsmodells, des Start-up-Portfolios und der Development-Prozesse. Gegenläufig wirken die um 518 TEUR höheren Umsatzerlöse, welche im Wesentlichen auf gestiegene konzerninterne Umsätze durch neu geschlossene Geschäftsbesorgungsverträge beruhen. Die erstmalig 2020 ausgewiesenen Personalaufwendungen von 283 TEUR werden mit 258 TEUR durch Geschäftsbesorgungsverträge des Innovations- und Kooperationsmanagement mit den Konzerngesellschaften gedeckt.

Aktuell wurde bei der SWLIE das Risiko identifiziert, dass durch die andauernde Corona-Pandemie der Präsenzbetrieb der Medienwerkstatt erst verspätet beginnen bzw. nur eingeschränkt angeboten werden kann, was Umsatzrückgänge hervorrufen wird, die nicht vollständig durch andere Erlöse kompensiert werden können.

Das EBT der **SWL** liegt mit 21,9 Mio. EUR um ca. 500 TEUR über dem Vorjahr und um 1,6 Mio. EUR deutlich über Plan. Zurückzuführen ist dies u. a. auf eine höhere Ergebnisabführung der TraveNetz i. H. v. 1,3 Mio. EUR. Unter Berücksichtigung der weitestgehend positiven Entwicklung der Geschäftsbereich sowie der guten Ertragslage wird der Geschäftsverlauf insgesamt als sehr positiv eingeschätzt.

Insgesamt verlief das Geschäftsjahr 2020 für die Wasser- und Wärmeerzeugung erwartungsgemäß. Wesentliche Einflüsse resultieren aus witterungsbedingten Effekten. Wie in den letzten zwei Jahren stieg die erzeugte Wassermenge – vor dem Hintergrund trockener Sommer – leicht an. Dem standen wärmere Witterungsperioden in den Winterquartalen gegenüber, die zu einer Verringerung der Wärmeerzeugung geführt haben.

Im Geschäftsfeld Netz werden die Wasser- und Wärmenetze im Rahmen von Betriebsführungsverträgen durch die TraveNetz betreut. Dafür wurden 2020 rd. EUR 8,6 Mio. EUR in den Ausbau und die Erneuerung investiert.

Das Geschäftsfeld Vertrieb hat sich im abgelaufenen Geschäftsjahr im Vergleich zum vorangegangenen Geschäftsjahr in den Sparten Strom und Wasser stabil entwickelt. Demgegenüber waren Witterungseinflüsse und Einflüsse durch die Coronapandemie belastend für die Sparten Gas und Wärme.

Im Jahr 2020 wurde der flächendeckende Glasfaserausbau in Lübeck nach einem einjährigen Vorbereitungsprojekt im Rahmen eines 10-jährigen Investitionsvorhabens gestartet und mit dem Hochschulstadtteil als erstes voll zu erschließendes Gebiet gestartet.

Das Geschäftsfeld der Finanzbeteiligungen hat sich bei den inländischen Erneuerbare-Energien-Beteiligungen auf gutem Niveau entwickelt. Die drei Solarparks Turnow I und II und Ronneburg erreichen nahezu das Vorjahresergebnis. Der Windpark Beltheim blickt auf ein positives Windertragsjahr mit höheren Erträgen zurück. Deutlich belastend zeigen sich die Entwicklungen bei TKL und Nysted, die aufgrund der aktuellen Entwicklungen zum Kohleausstiegsgesetz, der Preisentwicklung für CO₂-Zertifikate und Entwicklung der Stromhandelspreise zu Abschreibungen der Beteiligungswerte führten.

Mit wirtschaftlicher Wirkung zum 01.01.2020 wurde die Rumba, eine 100-%-Tochter, durch die SWL erworben. Der Park betreibt an zwei Standorten in Lindtorf jeweils zwei PV-Anlagen.

Identifizierte Risiken zur Corona-Situation lassen im Rahmen des Risikomanagements den Schadenserwartungswert der SWL um rd. 2,6 Mio. EUR steigen. Gleichzeitig können gesetzliche Änderungen, Prozessoptimierungen, Witterungs- oder Marktentwicklungen sowie Kund:innenverhalten im Tarif- oder Gewerbebereich das Unternehmensergebnis aus positiv beeinflussen.

Weitere Chancen ergeben sich aus der erfolgreichen Marktpositionierung als der regionale und überregionale Ansprechpartner für die Bereiche Energiedienstleistungen und E-Mobilität. Diverse Dienstleistungen werden derzeit auf ihre Marktfähigkeit überprüft; relevante Innovationen und Geschäftsideen strukturiert und für den Einsatz in bestehenden, aber auch für die Entwicklung neuer Geschäftsfelder geprüft. Darüber hinaus wird beispielsweise die Remotorisierung sowie der verstärkte Ausbau von Breitbandtechnologien und Fernwärme verfolgt und bewertet. Der Fokus des Kerngeschäfts liegt jedoch auch weiterhin auf der Optimierung des Energiebezugs bei Strom und Gas durch konsequente Ausnutzung des Wettbewerbs und Nutzung der Möglichkeiten einer strukturierten Beschaffung.

Für 2021 plant die SWL ein um ca. 1 Mio. EUR höheres Ergebnis als 2020. Die SWL hat im Wirtschaftsplan 2022 ff. das Thema Auf- und Ausbau von neuen Geschäftsfeldern (Flächendeckender Glasfaser-Rollout, E-Mobilität, Energiedienstleistungen) integriert. Diese wird zu hohen Investitionen im Rahmen des Teilkonzerns führen, aber mit Ausblick auf die weitere Entwicklung zur Ergebnisstabilisierung beitragen.

Die Netz Lübeck wurde im Zuge einer Kooperation mit der SHNG mit wirtschaftlicher Rückwirkung zum 01.01.2020 substanziell durch Eingliederung von 91 Strom- und Gasnetzen der SHNG mittels Teilbetriebsübergang erweitert. Die Gesellschaft ist zum 01.07.2020 in die

TraveNetz GmbH umfirmiert. Die SHNG ist seitdem mit 25,1 % an der TraveNetz beteiligt.

Bei der TraveNetz liegt das Ergebnis vor Steuern mit 17,3 Mio. EUR über dem Vorjahr (13,9 Mio. EUR). Zurückzuführen ist dies unter anderem auf die übernommenen Netzgebiete aus der Kooperation mit der SHNG und den damit verbundenen Synergien.

Zum 01.01.2021 wurden zwölf Gasnetze von der HanseGas GmbH erworben. Das Netzgebiet – die Trave-Netzregion – umfasst ganz oder teilweise die Gemeindegebiete in den Kreisen Stormarn, Herzogtum Lauenburg, Ostholstein und Nordwestmecklenburg und die Hansestadt Lübeck. Zudem konnten noch die Stromkonzessionen in Reinfeld und in der Gemeinde Stockelsdorf längerfristig gesichert werden.

Während die technisch-operativen Prozesse der Gesellschaft im Jahr 2020 durch die Corona-Pandemie nur geringfügig beeinflusst wurden, ist ein Rückgang der durchgeleiteten Netzmengen bei der TraveNetz zu erkennen. Bei den Fremdleistungen im operativen Netzdienstleistungs- und Baubereich ist ein allgemein erkennbarer Preisanstieg zu verzeichnen.

Insbesondere die regulatorischen Risiken wie die weitere Reduzierung von Erlösobergrenzen stellen ein nicht unerhebliches Risiko für die Gesellschaft dar.

Weitere Risiken resultieren aus der derzeitigen Corona-Pandemie. Die zukünftigen Auswirkungen im Bereich der Netzentgelte sind nicht absehbar, da keine genauen Prognosen zur Entwicklung der aktuellen Einschränkungen für 2021 möglich sind.

Chancen erwachsen andererseits aus der Kooperation mit der SHNG, die die Möglichkeit eröffnet, sich als mittelgroßer Netzbetreiber für die Region Lübeck und Umgebung zu etablieren und ein verbessertes Angebot für die Kommunen zu schaffen.

Für das Jahr 2021 wird ein Jahresergebnis auf dem Niveau des Vorjahres erwartet.

Die **TraveKom** ist seit dem 01.01.2019 eine 100 % Tochter der SWLH. Damit verbunden war eine strategische Neuausrichtung. Die Gesellschaft ist in den Bereichen Telekommunikation und Internet of Things für die Hansestadt Lübeck tätig. Im Jahr 2020 wurde das neue Geschäftsmodell weiter ausgearbeitet und im Markt eingeführt. Die Positionierung wurde finalisiert und darauf basierend ein neuer Markenauftritt mit neuer Internet-Präsenz, neuen Social-Media-Kanälen und Vertriebstools implementiert.

Die TraveKom weist 2020 einen Jahresfehlbetrag von 362 TEUR vor Verlustübernahme durch die SWLH aus. Ursächlich für den Jahresfehlbetrag sind die um 1.392 TEUR gestiegenen sonstigen betrieblichen Aufwendungen, insbesondere durch Verrechnungen mit den Konzerngesellschaften auf der Grundlage von Geschäftsbesorungsverträgen. Gegenläufig wirken sich die um 3.203 TEUR gestiegenen Umsatzerlöse aus, die im Wesentlichen auf gestiegene konzerninterne Umsätze sowie auf den neu eingeführten Bereich Digitale Schule zurückzuführen sind.

Vor allem mit Beginn der Corona-Pandemie im März 2020 konnte eine Fokussierung verschiedenster Branchen auf digitale Lösungen und Anwendungen festgestellt werden. Der Bedarf an Hard- und Software an Schulen für verlässliche Home-Schooling-Angebote ist unverändert hoch. Durch die im Vergleich positive Entwicklung, die in Lübeck erreicht werden konnte, sind auch andere Kommunen aus Schleswig-Holstein an einer Zusammenarbeit mit der TraveKom interessiert.

Die Digitalstrategie der Hansestadt Lübeck wird im Jahr 2021 mit der Eröffnung der Medienwerkstatt maßgeblich unterstützt. Mit dem Ziel, die Digitalisierung des Alltags greifbar zu machen, soll Mitarbeiter:innen der Hansestadt sowie Lehrer:innen und sukzessive auch allen Bürger:innen die Möglichkeit gegeben werden, digitale Anwendungsoptionen unverfälscht und eigenständig zu erleben.

Das Potential zur Entwicklung einer zentralen Smart-City-Plattform bietet die Installation einer FIWARE Middleware, welches das Team der Urban-Data-Plattform aktiv verfolgt.

Durch den kontinuierlichen Ausbau des neuen Geschäftsfeldes wird für das Jahr 2021 ein negativer Ergebnisbeitrag mit einem Wert in Höhe von TEUR 216 erwartet.

Die **PassatEnergie** hatte ihre Geschäftstätigkeit erst 2018 aufgenommen. Der Geschäftszweck der PassatEnergie ist der Vertrieb von Produkten und Dienstleistungen aus dem Bereich der Energie- und Wasserversorgung einschließlich der Wahrnehmung aller dazugehöriger Aufgaben. Die Entwicklung der Gesellschaft ist sehr eng

mit der Entwicklung der Energiemärkte verknüpft, da die Kund:innen bei neuen Strom- und Gasverträgen sehr preissensibel reagieren und damit durch Wechsel der Lieferant:innen entsprechende Vorteile realisieren.

Die Gesellschaft weist im Berichtsjahr einen Jahresfehlbetrag von 644 TEUR aus, welcher damit um rund 700 TEUR unter dem Plan liegt. Der Stromabsatz hat sich um rund 17,5 % auf 25,3 GWh reduziert. Bei Gas ist ein Rückgang von rund 20,2 % auf 27 GWh zu verzeichnen. Dadurch haben sich die Umsatzerlöse um 1,5 Mio. EUR auf 7,4 Mio. EUR reduziert. Insbesondere die deutlich höheren Aufwendungen für Kund:innenboni (+700 TEUR) haben das Jahresergebnis negativ beeinflusst.

Chancen werden in den Veränderungen des Verbraucher:innenverhaltens und einer Konsolidierung des Anbieter:innenverhaltens gesehen. Die Themen Kund:innenverweildauer und Margenentwicklung zählen zu den weiterhin bestehenden Risiken.

Für das Jahr 2021 wird ein positives Jahresergebnis i. H. v. 90 TEUR prognostiziert.

Die **SL** betreibt Buslinienverkehr mit eigenen Konzessionen in der Region Lübeck. Neben der reinen Personenbeförderung mit dem Bus und der Fähre nimmt die SL auch Regiefunktionen wahr. Das sind insbesondere Planung, Marketing, Vertrieb, Infrastrukturmanagement und Steuerungsfunktionen.

Prägend für das Geschäftsjahr waren die Covid-Pandemie und die damit verbundenen Kontaktbeschränkungen. In der Spitze sanken die Erlöse der Bussparte um über 50 %, in der Fährsparte sogar um fast 70 %. Über die Aufgabenträgerin, die Hansestadt Lübeck, hat die SL für die Fahrgeldausfälle einen Förderantrag über 7,4 Mio. EUR gestellt, der in Höhe von 600.000 TEUR an die LVG weitergereicht wurde. Dies führte zu einem entsprechenden Anstieg der sonstigen betrieblichen Erträge.

Von besonderer Bedeutung für die SL war die erfolgreiche Umsetzung einer neuen Direktvergabe im Jahr 2020. Seit dem 10.06.2020 hält die SL somit alle Buslinienkonzessionen der Hansestadt Lübeck. Die **LVG** hat die eigenen Linienkonzessionen ab diesem Zeitpunkt als gesamtheitliches Linienbündel auf die SL übertragen und fährt diese Fahrplanleistung weiterhin im Auftrag der SL. Die neue Direktvergabe für die Busse hat eine Laufzeit von 10 Jahren und endet somit am 09.06.2010.

Die Betrauung für den Betrieb der Priwallfähre tritt am 01.01.2021 in Kraft und erfolgt für eine Laufzeit von 25 Jahren. Die zukünftige Strategie ist durch die verbindlichen Vorgaben aus dem öffentlichen Dienstleistungsauftrag der HL bestimmt.

Im April 2020 erhielt die SL aufgrund eines beim Bundesministerium für Umwelt, Naturschutz und nukleare Sicherheit (BMU) eingereichten Förderantrags einen positiven Förderbescheid. Im Rahmen des Programms zur Förderung der Anschaffung von Elektrobussen im öffentlichen Personennahverkehr werden bis zum Jahr 2023 insgesamt 40 Elektrobusse und der Ausbau der hierzu erforderlichen Ladeinfrastruktur mit 16 Mio. EUR gefördert. Die Vorgaben aus dem öDA im Hinblick auf die Elektrifizierung der Busflotte können dadurch in den kommenden Jahren bereits frühzeitig erreicht werden.

Coronabedingt sind die Fahrgastzahlen und damit auch die Umsatzerlöse der SL gesunken. Diese konnten durch die Zahlung von 6,7 Mio. EUR aus dem ÖPNV-Rettungsschirm kompensiert werden. Die pandemiebedingten Nachfragerückgänge der Fähereinnahmen konnten bei der Fähre durch eine absatzstarke Hauptsaison in den Sommermonaten zumindest annähernd kompensiert werden (-3 % gegenüber dem Vorjahr).

Von entscheidender Bedeutung für das Unternehmensergebnis 2021 ist sowohl bei der SL als auch bei der LVG die Fahrgastentwicklung und die Frage, ob die ausbleibenden Umsatzerlöse eines coronabedingten Fahrgastrückgangs durch die öffentliche

Hand ausgeglichen werden, denn ein fehlender Ausgleich würde sich direkt negativ im Ergebnis niederschlagen. Ein weiteres Risiko wird in der Unsicherheit über die Tarifanpassung im SH-Tarif gesehen, die Grundlage der Planungen für das Geschäftsjahr 2021 war. Risiken werden außerdem in der Dieselpreientwicklung gesehen. Chancen sieht die Gesellschaft im Einstieg in die Elektrotechnologie für Busse. Sofern die Verfügbarkeit und die Reichweiten verlässlich sind, bietet der günstigere Strombezug auch Chancen zur Kostenreduzierung.

Die Gesamtleistung der **SIE** lag 2020 mit 27,8 Mio. EUR über dem Vorjahr (24,9 Mio. EUR). Die Erträge aus allgemeinen Pflegeleistungen gemäß Pflege-Versicherungsgesetz erhöhten sich um 317 TEUR (+2 %) auf 15,9 Mio. EUR aufgrund der leicht höheren Belegung aller Einrichtungen. Die Pflegesatzerhöhungen zum Jahresende haben sich noch nicht wesentlich ausgewirkt. Die Erträge aus Unterkunft und Verpflegung lagen mit 5,5 Mio. EUR etwa auf Vorjahresniveau. Zum November 2020 wurden die Pflegeentgelte erhöht.

In den Erträgen sind 724 TEUR Erstattung der Corona-Prämie für Mitarbeiter:innen enthalten sowie 2.018 TEUR Erstattungen für pandemiebedingten Mehraufwand (s. u.).

Der Betriebsaufwand lag mit 31,0 Mio. EUR deutlich höher als im Vorjahr (28,1 Mio. EUR), insbesondere wegen der Mehraufwendungen, die im Rahmen der Pandemiebekämpfung anfielen (Schutzausrüstung, Leiharbeit usw.). Der Personalaufwand stieg um 1,1 Mio. EUR auf 21,8 Mio. EUR; darin enthalten sind 724 TEUR Corona-Prämie gemäß § 150 a Sozialgesetzbuch XI.

Bei nahezu unveränderter Sollbettenzahl konnten 3.146 (-1,5 %) Pflegebettentage weniger abgerechnet werden, vorrangig wegen der Auswirkungen der Corona-Pandemie (zeitweiser Aufnahmestopp, Errichtung von Quarantänезimmern). Die Auslastung ist gegenüber dem Vorjahr (96,4 %) auf 94,9 % gesunken.

Die SIE schließen das Jahr 2020 mit einem Jahresverlust i. H. v. -3.295 TEUR ab (Vorjahr: -3.167 TEUR).

Die Bilanzsumme ist um 846 TEUR auf 4.662 TEUR gestiegen und das Eigenkapital um 142 TEUR gesunken, wodurch sich die Eigenkapitalquote auf 4,9 % (Vorjahr 9,8 %) reduziert. Investitionen der SIE erstrecken sich überwiegend auf Ersatzinvestitionen, die im Wirtschaftsplan abgebildet werden.

Für 2021 sind Umsatzerlöse aus den allgemeinen Pflegeleistungen von 27.828 TEUR geplant. Prognostiziert wurde dabei eine Steigerung der Pflegeentgelte von rund 11 % gegenüber der Wirtschaftsplanung 2020 und eine Auslastung von 94 %. Insgesamt wird ein Jahresergebnis von -1.830 TEUR geplant. Die Prognose ist insbesondere wegen der Pandemieentwicklung mit Unsicherheiten behaftet.

Fachbereich 3

Der Jahresabschlussbericht der **EBL** liegt noch nicht vor.

Das Jahresergebnis der **EZL** liegt mit einem Jahresüberschuss von 149 TEUR deutlich über dem Planergebnis von 57 TEUR und auch um 74 TEUR über dem Vorjahresergebnis von 75 TEUR. Ursächlich hierfür sind im Wesentlichen die um ca. 42 TEUR gesunkenen Personalkosten sowie die um ca. 28 TEUR höheren sonstigen betrieblichen Erträge. Die Eingangsmengen beim Gewerbeabfall lagen auf Vorjahresniveau und haben sich damit stabilisiert. Die Anlieferungen von Sperrmüll, Papierkorbabfall, wildem Müll und Bauschutt lagen leicht darüber. Der Umsatz konnte im Vergleich zum Vorjahr um ca. 16 % gesteigert werden und war gerade ausreichend,

um die gestiegenen Entsorgungskosten und die ebenfalls erhöhten Instandhaltungskosten auszugleichen. Wichtigster Geschäftsbereich ist die Annahme und Aufbereitung von mineralischen Bauabfällen. Dies ist mit rd. 60 % der Gesamtinputmenge der hauptsächliche Stoffstrom, der zusammen mit dem Bodenmanagement auch zukünftig einen Tätigkeitsschwerpunkt der Gesellschaft darstellen wird. Zukünftig soll der Bereich „Bodenmanagement“ weiter konsequent ausgebaut werden. Dabei sollen sämtliche im Rahmen einer Kanalbaumaßnahme anfallenden Böden durch die EZL angenommen und entweder aufbereitet und wiederverwendet oder beseitigt werden. Die Umstellung der Baustellen kann aber nur sukzessive erfolgen und wird sich über mehrere Jahre hinziehen. Die aktuelle Situation ist noch immer durch die Corona-Pandemie geprägt. Das hat erhebliche Auswirkungen auf das gesellschaftliche Leben und insbesondere auf das Abfallaufkommen im Gewerbe. Bereits jetzt verzeichnet die Branche in bestimmten Regionen eine deutliche Abnahme der Abfallmengen aus dem Gewerbe, insbesondere dem Tourismusbereich. Nennenswerte Auswirkungen auf die Geschäftstätigkeit der EZL zu erkennen, da die Gesellschaft im Jahr 2018 die Gewerbeabfallsortierung eingestellt hat.

Fachbereich 4

Der Jahresüberschuss der **LMuK** blieb gegenüber dem Vorjahr nahezu unverändert. Aufgrund des Ergebnisabführungsvertrages mit der Hansestadt Lübeck als Hauptgesellschafterin wird der Jahresüberschuss in Höhe von 34 TEUR abgeführt.

Das Jahr 2020 wurde maßgeblich von der Pandemie bestimmt. Nach einem sehr guten Start wurde der Spielbetrieb am 13.03.2020 coronabedingt eingestellt. Zunächst wurden viele Veranstaltungen abgesagt bzw. verschoben. Durch die Lockerungen in den Sommermonaten konnten einige kleinere Veranstaltungen stattfinden, ein wirtschaftlicher Betrieb war für die Veranstalter unter diesen Bedingungen aber nicht möglich. Im Dezember 2020 wurde die MuK zum Impfzentrum ausgewählt, und innerhalb kürzester Zeit organisierte die HL zusammen mit dem MuK-Team die Ausstattung und technische Infrastruktur.

Das Impfzentrum hat Anfang Januar 2021 den Betrieb aufgenommen.

Nahezu alle Mitarbeitenden gingen im Mai 2020 in Kurzarbeit. Die Kurzarbeit hält auch über den 31.12.2020 hinaus an. Der Personalaufwand reduzierte sich 2020 um 148 TEUR gegenüber dem Vorjahr (-11 %).

Die Sanierungstätigkeiten liefen während der gesamten Corona-Pandemie weiter, auch begleitend zum Spielbetrieb. Insbesondere die Sanierung der Bühnenmaschine konnte gemäß den Planungen zeitgerecht durchgeführt werden. Die Kosten für entstandenen höheren Abstimmungs-, Reinigungs- und Energiebedarf werden der Gesellschaft aufgrund des Geschäftsbesorgungsvertrages erstattet.

Die **Lübecker Schwimmbäder** schlossen im Rahmen der Bekämpfung der Covid-19-Pandemie ab dem 16.03.2020 alle Bäder. Nach einer sommerlichen Entspannung waren ab dem 12.06.2020 Wiedereröffnungen unter Auflagen möglich. Die zweite Pandemiewelle im Herbst hatte eine erneute Schließung aller Bäder ab dem 02.11.2020 bis zum Jahresende – und darüber hinaus – zur Folge. Die Zahl der Besucher:innen hat sich dadurch auf 189.867 reduziert (Vorjahr: 452.364). Der Kostendeckungsgrad der LSB sank unter diesen Umständen auf 21,6 % (Vorjahr: 28,6 %).

Die Umsatzerlöse der LSB beliefen sich 2020 auf 916 TEUR (Vorjahr: 1.486 TEUR). Als Gegensteuerungsmaßnahme wurden die Bäder angesichts der Schließung geleert bzw. nicht mit Wasser befüllt und Energiekosten eingespart. Das Personal baute Resturlaub und Mehrstunden ab; außerdem erfolgte eine temporäre Personalgestellung an Bereiche der Kernverwaltung. Der Betriebsaufwand der LSB belief sich 2020 auf 4.647 TEUR (Vorjahr: 5.045 TEUR).

Der Jahresverlust vor Ergebnisausgleich fiel nach der weitgehenden Schließung der Bäder mit 3.770 TEUR (Vorjahr: 3.738 TEUR) geringer aus als im Wirtschaftsplan veranschlagt (4.061 TEUR).

Mit der Kernsanierung im Sportbad St. Lorenz gehen die LSB einen ersten Schritt für die nachhaltige Ausrichtung der ersten Lübecker „Schwimmhalle“. Weitere Modernisierungsmaßnahmen zur Erhöhung der Attraktivität auch der anderen Bäder sollen folgen.

Das **Theater** schließt das Berichtsjahr 2020 mit einem positiven Jahresergebnis von 540 TEUR (Vorjahr: 326 TEUR) ab. Dieses Jahresergebnis kam aufgrund der spezifischen Theaterstruktur und der gleichbleibenden Zuschüsse des Landes Schleswig-Holstein und der HL zustande. Der Theaterbetrieb ist dauerhaft defizitär und hauptsächlich durch sehr hohe Personalkosten geprägt. Aufgrund der Corona-Pandemie und der damit verbundenen Einschränkungen im Spielbetrieb gab es eine lange Phase von Kurzarbeit, wodurch die Personalkosten reduziert werden konnten. Zugleich sanken fast alle variablen Kosten, die unmittelbar mit dem Spielbetrieb und der Produktion von Neuinszenierungen in Verbindung stehen. Aufgrund der pandemiebedingt besonderen Situation stellt das Jahr 2020 daher einen Sonderfall in der Theaterhistorie dar und kann nicht mit den Vorjahren verglichen werden.

Das Theater ist in dauerhafter Abhängigkeit von genehmigten und ausgezahlten Zuschüssen der Hansestadt Lübeck und der Finanzausgleichsmasse gem. § 14 FAG Schleswig-Holstein. Außerdem gibt es im Bereich der Sanierungsarbeiten dringend erforderliche Maßnahmen, z.B. Sanierung der Inspizientenanlage und der Beleuchtungsanlage, um durch einen Ausfall den Spielbetrieb nicht zu gefährden.

Die größte Herausforderung wird die Wiederaufnahme des Theaterbetriebes nach Beenden der Corona-Pandemie sein. Hierzu sind unter Umständen besondere Werbemaßnahmen nötig, um die Lust auf Theater wieder zu wecken.

Fachbereich 5

Zum Stichtag 31.12.2020 betrug der Wohnungsbestand der **GGT** 8.399 Mietwohnungen mit einer Gesamtwohnfläche von 492.531 m² (Vorjahr: 8.359 Wohnungen; 489.140 m² Wohnfläche). Der Gewerbebestand betrug 89 Einheiten mit einer Nutzfläche von 28.052 m² (Vorjahr: 93 Einheiten; 28.310 m² Nutzfläche). Die Anzahl der Garagen und Stellplätze betrug 1.144 Einheiten (Vorjahr: 1.135 Einheiten). Der Wohnungsbestand und die Wohnflächen haben sich durch den Abbruch von insgesamt 24 Wohnungen (Gebäude Schneewittchenweg 3–5) verringert. Andererseits haben sich der Wohnungsbestand und die Wohnfläche durch den Neubau von insgesamt 64 Wohnungen (davon 40 Wohnungen im Strandweg 1a–e, 16 Wohnungen im Utkiek 1–3 und 8 Wohnungen im Hertzweg 14) erhöht.

Am 28.09.2017 beschloss die Bürgerschaft, dass die GGT ihre Jahresüberschüsse vorerst nicht mehr ausschütten, sondern für die Finanzierung zusätzlichen Wohnungsbaus verwenden soll. Für den Haushalt der Hansestadt Lübeck bedeutet das Mindereinnahmen i. H. v. bis zu ca. 500 TEUR p. a., die Mitgesellschafterin Stiftung Lübecker Wohnstifte hatte zuletzt eine Ausschüttung i. H. v. ca. 48 TEUR erhalten.

Am 23.05.2019 beschloss die Bürgerschaft, dass die GGT nicht ausgeschüttete Gewinne außer zur Intensivierung des geförderten Wohnungsbaus auch für Konzepte und nachhaltig wirksame Investitionen in den Bereichen Energieeffizienz von Gebäuden und quartiersbezogene Mobilität verwenden möge. Die GGT hat die eingesparten Mittel (Ausschüttungsbeträge und darauf anfallende Steuerlast) insbesondere verwendet, um die Mieten der TRAVE bezahlbar zu halten und dem Lübecker Wohnungsmarkt in einer segmentweise angespannten Situation schnell zusätzliche günstige Wohnungen zuzuführen. 2020 konnten dadurch 19 Wohnungen unterschiedlicher Wohnanlagen in Moisling und 12 Wohnungen in der Wohnanlage Schönböckener Straße 70–86 dem Markt wieder zugeführt werden. Durch diese Reaktivierungen im Bestand konnte die GGT die Nachfragesituation weiter entspannen.

Am 31.12.2020 betrug die bereinigte Leerstandsquote 1,5 %, das entspricht 129 Wohnungen (Vorjahr: 2,0 %, 169 Wohnungen).

Die 2020 durchgeführte technische Bestandsanalyse stellt die Basis der Unternehmensstrategie mit dem Horizont 2030 dar. Diese wurde Ende 2020 dem Aufsichtsrat vorgelegt und wird 2021 mit den Gremien diskutiert. Ein 2020 eingeführtes Softwareprogramm bildet laufend und detailliert den Gebäudebestand und die Instandhaltungs- und Erneuerungsbedürfnisse ab.

Wesentlicher Arbeitsschwerpunkt bildet die Anpassung und Erweiterung des Wohnungsportfolios. Hierzu zählt die qualitative Verbesserung des Bestandes, u. a. im Hinblick auf energetische Standards, Wohnkomfort und Bezahlbarkeit. Den wesentlichen bestehenden Risiken ist in der Unternehmensplanung Rechnung getragen worden.

Die Wirtschafts- und Finanzplanung der TRAVE sieht für die Jahre 2021 bis 2025 Investitionen in Höhe von rund 127,4 Mio. EUR vor. Für das Jahr 2021 wird mit Umsatzerlösen aus der Hausbewirtschaftung von rund 47,66 Mio. EUR, Zinsaufwendungen von 5,14 Mio. EUR, Instandhaltungskosten von 11,2 Mio. EUR und einem Jahresüberschuss von 3.29 Mio. EUR gerechnet.

Einzelberichte zu den Beteiligungen

Hinweis zu den nachfolgenden Unternehmensseiten:

Die nachfolgenden Übersichten über die Unternehmen mit den wirtschaftlichen Daten werden mittels einer Software für Beteiligungsverwaltung erstellt. Das bedeutet, dass jedes Unternehmen nach einem vorher festgelegten Standard dargestellt wird.

Der Datenbestand befindet sich noch im Aufbau. Es kann also vorkommen, dass einige Daten noch nicht vorliegen und mit einer 0 dargestellt werden.

Sofern bei den wirtschaftlichen Daten, z. B. bei der Bilanz zu Plandaten, keine Zahl erscheint, wird in diesem Unternehmen bisher keine Planbilanz erstellt.

Die Verabschiedung des Haushalts erfolgt bereits in der Septembersitzung der Bürgerschaft, um in der Folge eine frühzeitige Genehmigung durch die Kommunalaufsicht zu erreichen. Die Wirtschaftspläne für 2022 der städtischen Gesellschaften liegen zu diesem frühen Zeitpunkt noch nicht vor. Diese Daten werden nach Beschlussfassung in den Gesellschaften in den digitalen Veröffentlichungen des Beteiligungsberichtes ergänzt werden.

Bei den Angaben zu den Gesellschafter:innen kann es vorkommen, dass die Beträge des Beteiligungskapitals nicht bis in den Bereich der zweiten Nachkommastelle korrekt ausgewiesen sind. Es können jeweils in der Datenbank nur die Prozentanteile und nicht die Beträge hinterlegt werden. Es handelt sich hierbei um ein technisches Problem, das bei zukünftigen Updates behoben werden soll.

Folgende Jahresabschlüsse und Wirtschaftspläne sind in den nachfolgenden Übersichten bereits enthalten, schon geprüft aber noch nicht beschlossen:

- Jahresabschluss 2020 des Kurbetriebs
- Jahresabschluss 2020 der Lübecker Schwimmbäder
- Wirtschaftsplan 2022 des Kurbetriebs
- Wirtschaftsplan 2022 der Lübecker Schwimmbäder
- Wirtschaftsplan 2022 der Entsorgungsbetriebe Lübeck

Fachbereich 1

Grundstücksgesellschaft Metallhüttengelände mbH

Allgemeine Angaben zum Unternehmen:

Adresse

Falkenstr. 11
23564 Lübeck
Telefon 0451/79888-0
Telefax 0451/79888-67
E-Mail info@luebeck.org

Rechtsform

GmbH

Gesellschaftszweck

Aufgabe der Gesellschaft ist es,

- die Sanierungsanlagen und das Haldengelände auf dem Grundstück der ehemaligen Metallhütte Lübeck zu betreiben, zu unterhalten und ggf. zu erneuern,
- ihre Grundstücke zu veräußern,
- ihre sonstigen Flächen zu verwalten und zu bewirtschaften.

Die Gesellschaft ist zu allen Geschäften und Maßnahmen berechtigt, die zur Erreichung des Gesellschaftszweckes notwendig und nützlich erscheinen. Sie kann sich zur Erfüllung ihrer Aufgaben Dritter bedienen.

Gesellschafter

	Gesellschafter	DEM	%
	Hansestadt Lübeck	50.000,00	100,00
Summe		50.000,00	100,00

Organe und ihre Mitglieder:

Geschäftsführung

Dirk Gerdes

Mitglieder Aufsichtsrat

Name	Gremienrolle	Beruf/Amt	entsendet
Liane Rüter	(Vorsitzende:r)	Unternehmerin	
Ulrike Siebdrat	(stellvertretende:r Vorsitzende:r)	Verwaltungsangestellte	
Peter Düwel		Gastronom	
Rüdiger Hinrichs		Versicherungskaufmann	
Lars Lehrke		Bankkaufmann	

Beteiligungsgesellschaften:

Unternehmen	Nennkapital	Anteil	%
keine			

Wirtschaftsdaten:

Angaben in Euro

Bilanz Aktiva

	Ist 2019	Ist 2020	Plan 2021	Plan 2022
Anlagevermögen	78.400,5	72.427,0	66.700,0	
Sachanlagen	77.900,5	71.927,0	66.200,0	
Finanzanlagen	500,0	500,0	500,0	
Umlaufvermögen	211.222,6	222.528,0	168.600,0	
Vorräte	106.851,1	96.199,0	91.800,0	
Forderungen und sonst. Vermögensgegenstände	82.150,9	59.000,0	41.500,0	
1. Forderungen aus Lieferungen und Leistungen	66.000,0	42.145,0	31.000,0	
5. Sonstige Vermögensgegenstände	16.150,9	16.855,0	10.500,0	
Kassenbestand, Guthaben bei Kreditinstituten	22.220,6	67.329,0	35.300,0	
Rechnungsabg.posten	10.000,0	6.667,0	3.300,0	
Nicht durch Eigenkapital gedeckter Fehlbetrag	1.840.278,5	1.782.659,0	1.841.700,0	
Summe Aktiva	2.139.901,5	2.084.281,0	2.080.300,0	

Bilanz Passiva

	Ist 2019	Ist 2020	Plan 2021	Plan 2022
Stammkapital	25.564,6	25.565,0	25.600,0	
Gewinnvortrag/Verlustvortrag	-2.037.545,8	-1.865.843,0	-1.900.800,0	
Jahresüberschuss/Jahresfehlbetrag	171.702,7	57.619,0	33.500,0	
Nicht durch Eigenkapital gedeckter Fehlbetrag	1.840.278,5	1.782.659,0	1.841.700,0	
Fremdkapital	2.139.901,5	2.084.281,0	2.080.300,0	
Rückstellungen	20.716,8	11.458,0	6.700,0	
Sonstige Rückstellungen	20.716,8	11.458,0	6.700,0	
Verbindlichkeiten	2.119.184,7	2.072.823,0	2.073.600,0	
Verbindlichkeiten gegenüber Kreditinstituten	2.050.000,0	1.950.000,0	2.040.000,0	
Verbindlichkeiten aus Lieferungen und Leistungen	69.184,7	122.823,0	26.800,0	
Verbindlichkeiten ggü. Gesellschaftern			6.800,0	
Summe Passiva	2.139.901,5	2.084.281,0	2.080.300,0	

Gewinn- und Verlustrechnung

	Ist 2019	Ist 2020	Plan 2021	Plan 2022
Umsatzerlöse	249.853,5	161.202,0	200.500,0	
Bestandsveränderungen FE/UE	15.500,3	-10.652,0	1.000,0	
Sonstige betriebliche Erträge		355,0		
Materialaufwand	269.570,4	274.509,0	343.000,0	
Abschreibungen	6.629,2	5.973,0	5.700,0	
Sonstige betriebliche Aufwendungen	141.528,9	146.049,0	150.800,0	
Zwischenergebnis	-152.374,6	-275.626,0	-298.000,0	
Finanzergebnis	-35.286,9	-33.864,0	-29.500,0	
Ergebnis d. gewöhl. Geschäftstätigkeit	-187.661,5	-309.490,0	-327.500,0	
Steuern	20.635,8	12.890,0	19.000,0	
Erträge aus Verlustübernahme	380.000,0	380.000,0	380.000,0	
Jahresüberschuss/-fehlbetrag	171.702,7	57.620,0	33.500,0	

Fachbereich 2



KWL GmbH

Allgemeine Angaben zum Unternehmen:

Adresse

Falkenstr. 11
 23564 Lübeck
 Telefon 0451/79888-0
 Telefax 0451/79888-44
 E-Mail info@luebeck.org
www.kwl-luebeck.de

Rechtsform

GmbH

Gesellschaftszweck

Aufgabe der Gesellschaft ist es, die wirtschaftliche Entwicklung auf dem Gebiet der Hansestadt Lübeck zu fördern.

Zu diesem Zweck kann die Gesellschaft

- a) bebaute und unbebaute Grundstücke an- und verkaufen, vermitteln, erschließen, sanieren, die Bodenordnung und Baureifmachung vorbereiten
- b) Gebäude errichten, modernisieren, selbst bewirtschaften und verwalten
- c) die dazu erforderlichen Finanzierungen vornehmen
- d) gewerbliche Unternehmen und Einzelbauherren beim Erwerb, bei der Erschließung, der Bodenordnung und bei der Bebauung der der Gesellschaft anvertrauten Grundstücke zu Wohn- und gewerblichen Zwecken einschließlich der Finanzierung betreuen.

Die Gesellschaft kann ferner Parkierungsanlagen in der Hansestadt Lübeck bauen, betreiben, an- und verkaufen, soweit dies im öffentlichen Interesse erforderlich ist.

Gesellschafter

	Gesellschafter	EUR	%
	Hansestadt Lübeck	2.045.200,00	100,00
Summe		2.045.200,00	100,00

Organe und ihre Mitglieder:

Geschäftsführung

Dirk Gerdes

Mitglieder Aufsichtsrat

Name	Gremienrolle	Beruf/Amt	entsendet
Dr. Ulrich Brock	(Vorsitzende:r)	Rechtsanwalt	
Dr. Marek Lengen	(stellvertretende:r Vorsitzende:r)	Lehrer	
Anka Grädner		Kauffrau	
Sabine Haltern		Kauffrau	
Frank Heidemann	(seit 25.03.2021)		
Dagmar Hildebrand		Kauffrau	
Heike Stegemann		Bilanzbuchhalterin	
Detlev Stolzenberg	(bis 05.03.2021)	Architekt	

Beteiligungsgesellschaften:

Unternehmen	Nennkapital	Anteil	%
Wirtschaftsförderung Lübeck GmbH	26.000,00 EUR	18.200 EUR	70,00

Wirtschaftsdaten:

Angaben in Euro

Bilanz Aktiva

	Ist 2019	Ist 2020	Plan 2021	Plan 2022
Anlagevermögen	23.616.863,0	22.320.766,0	30.957.118,0	
Immaterielle Vermögensgegenstände	25.232,0	23.129,0	21.026,0	
Sachanlagen	23.570.931,0	22.276.937,0	30.915.392,0	
Finanzanlagen	20.700,0	20.700,0	20.700,0	
Umlaufvermögen	35.548.835,3	39.771.309,0	38.431.516,0	
Vorräte	26.469.037,0	24.167.437,0	25.952.403,0	
Forderungen und sonst. Vermögensgegenstände	708.922,1	632.604,0	649.718,0	
1. Forderungen aus Lieferungen und Leistungen	203.624,9	196.544,0	317.858,0	
2. Forderungen gegen verbundene Unternehmen	125.272,8	47.539,0		
4. Forderungen gegen Gesellschafter / an die Gemeinde/andere Eigenbetriebe	305.376,6	370.845,0		
5. Sonstige Vermögensgegenstände	74.647,7	17.676,0	331.860,0	
Kassenbestand, Guthaben bei Kreditinstituten	8.370.876,2	14.971.268,0	11.829.395,0	
Rechnungsabg.posten	120.701,5	77.851,0	98.710,0	
Summe Aktiva	59.286.399,8	62.169.926,0	69.487.344,0	

Bilanz Passiva

	Ist 2019	Ist 2020	Plan 2021	Plan 2022
Eigenkapital	27.846.349,3	28.687.997,0	28.246.277,0	
Stammkapital	2.045.200,0	2.045.200,0	2.045.200,0	
Kapitalrücklage	25.801.149,3	25.973.797,0	26.201.077,0	
Gewinnvortrag/Verlustvortrag	-101.913,8		668.723,0	
Jahresüberschuss/Jahresfehlbetrag	101.913,8	669.000,0	-668.723,0	
Fremdkapital	31.440.050,5	33.481.929,0	41.241.067,0	
Rückstellungen	2.180.844,6	1.869.757,0	461.345,0	
Steuerrückstellungen	107.000,0	289.300,0		

	Ist 2019	Ist 2020	Plan 2021	Plan 2022
Sonstige Rückstellungen	2.073.844,6	1.580.457,0	461.345,0	
Verbindlichkeiten	28.987.210,1	31.384.120,0	40.545.031,0	
Verbindlichkeiten gegenüber Kreditinstituten	24.348.714,1	21.256.298,0	31.680.018,0	
Erhaltene Anzahlungen auf Bestellungen	2.152.745,3	3.243.104,0	557.314,0	
Verbindlichkeiten aus Lieferungen und Leistungen	540.948,9	402.526,0	7.895.421,0	
Verbindlichkeiten gegenüber verbundenen Unt.			21.065,0	
Verbindlichkeiten ggü. Gesellschaftern	1.818.010,6	6.378.743,0		
Sonstige Verbindlichkeiten	126.791,3	103.449,0	391.213,0	
Rechnungsabgr.posten	271.995,8	228.052,0	234.691,0	
Summe Passiva	59.286.399,8	62.169.926,0	69.487.344,0	

Gewinn- und Verlustrechnung

	Ist 2019	Ist 2020	Plan 2021	Plan 2022
Umsatzerlöse	13.139.858,0	18.388.222,0	11.151.302,0	
Bestandsveränderungen FE/UE	-223.626,8	-2.596.825,0	2.131.942,0	
Sonstige betriebliche Erträge	216.983,8	97.430,0	70.607,0	
Materialaufwand	5.523.258,6	7.938.233,0	8.861.626,0	
Personalaufwand	2.287.517,1	2.193.409,0	2.291.938,0	
Abschreibungen	1.862.301,3	1.784.548,0	1.659.544,0	
Sonstige betriebliche Aufwendungen	712.089,0	716.862,0	589.744,0	
Zwischenergebnis	2.748.049,0	3.255.775,0	-49.001,0	
Finanzergebnis	-695.883,7	-543.246,0	-527.699,0	
Ergebnis d. gewöhnl. Geschäftstätigkeit	2.052.165,3	2.712.529,0	-576.700,0	
Steuern	155.443,8	281.540,0	92.023,0	
Aufwand aus abgeführtem Gewinn	1.794.807,7	1.761.989,0		
Jahresüberschuss/-fehlbetrag	101.913,8	669.000,0	-668.723,0	

Wirtschaftsförderung LÜBECK  GmbH**Wirtschaftsförderung Lübeck GmbH****Allgemeine Angaben zum Unternehmen:****Adresse**

Falkenstr. 11
 23564 Lübeck
 Telefon 0451/70655-0
 Telefax 0451/70655-20
 E-Mail info@luebeck.org
www.luebeck.org

Rechtsform

GmbH

Gesellschaftszweck

Gegenstand der Gesellschaft ist die Förderung der wirtschaftlichen Entwicklung der Hansestadt Lübeck, die Unterstützung der ansässigen Wirtschaftsunternehmen, die Akquisition neuer Unternehmen für den Standort Lübeck und die Wahrnehmung damit zusammenhängender Aufgaben sowie Maklertätigkeit bezogen auf Grundstücke der Hansestadt Lübeck, der KWL GmbH und weiterer städtischer Gesellschaften.

In diesem Rahmen nimmt die Gesellschaft insbesondere folgende Aufgaben wahr:

- Betreuung und Begleitung bestehender oder ansiedlungswilliger Unternehmen;
- konzeptionelle Weiterentwicklung der Wirtschaftsförderung;
- Mitwirkung bei der Gewerbeflächenentwicklungsplanung;
- Standortentwicklung und Standortmarketing.

Im Rahmen der in Absatz 1 beschriebenen Aufgaben ist es der Gesellschaft erlaubt, projektbezogene Beteiligungen einzugehen.

Gesellschafter

	Gesellschafter	EUR	%
	KWL GmbH	18.200,00	70,00
	Industrie- und Handelskammer zu Lübeck	2.600,00	10,00
	Kreishandwerkerschaft Lübeck	2.600,00	10,00
	VTG Vermögensverwaltungs- und Treuhandgesellschaft des Deutschen Gewerkschaftsbundes mbH	2.600,00	10,00
Summe		26.000,00	100,00

Organe und ihre Mitglieder:**Geschäftsführung**

Dirk Gerdes

Mitglieder Aufsichtsrat

Name	Gremienrolle	Beruf/Amt	entsendet
Claudia Treumann-Greif	(Vorsitzende:r)	Gymnasiallehrerin	
Philip Brozio	(stellvertretende:r Vorsitzende:r)		
Ali Alam		Grafiker	
Carsten Groth		Zimmermeister	extern/-e Vertreter/-in
Juliane Hoffmann		Regionales Geschäftsführerin DGB Nord	extern/-e Vertreter/-in
Dr. Gabriele Lehmann		Unternehmensberaterin	
Rüdiger Schacht		Geschäftsbereichsleiter der Industrie- und Handelskammer zu Lübeck	extern/-e Vertreter/-in

Beteiligungsgesellschaften:

Unternehmen	Nennkapital	Anteil	%
keine			

Wirtschaftsdaten:

Angaben in Euro

Bilanz Aktiva

	Ist 2019	Ist 2020	Plan 2021	Plan 2022
Anlagevermögen	25.465,8	23.174,0	22.300,0	
Immaterielle Vermögensgegenstände	11.901,0	6.536,0	6.500,0	
Sachanlagen	13.314,8	16.388,0	15.500,0	
Finanzanlagen	250,0	250,0	300,0	
Umlaufvermögen	170.509,3	141.119,0	104.600,0	
Forderungen und sonst. Vermögensgegenstände	26.894,0	70.645,0	58.700,0	
1. Forderungen aus Lieferungen und Leistungen	26.522,6	70.372,0	58.200,0	
5. Sonstige Vermögensgegenstände	371,5	273,0	500,0	
Kassenbestand, Guthaben bei Kreditinstituten	143.615,2	70.474,0	45.900,0	
Rechnungsabg.posten	11.328,6	3.751,0	5.300,0	
Summe Aktiva	207.303,6	168.044,0	132.200,0	

Bilanz Passiva

	Ist 2019	Ist 2020	Plan 2021	Plan 2022
Eigenkapital	26.000,0	26.000,0	26.000,0	
Stammkapital	26.000,0	26.000,0	26.000,0	
Fremdkapital	181.303,6	142.044,0	106.200,0	
Rückstellungen	26.744,4	27.480,0	29.500,0	
Sonstige Rückstellungen	26.744,4	27.480,0	29.500,0	
Verbindlichkeiten	154.559,2	114.564,0	76.700,0	
Verbindlichkeiten aus Lieferungen und Leistungen	28.929,9	66.829,0	28.400,0	
Verbindlichkeiten gegenüber verbundenen Unt.	125.272,8	47.539,0	47.900,0	
Sonstige Verbindlichkeiten	356,5	196,0	400,0	
Summe Passiva	207.303,6	168.044,0	132.200,0	

Gewinn- und Verlustrechnung

	Ist 2019	Ist 2020	Plan 2021	Plan 2022
Umsatzerlöse	1.297.794,0	1.426.817,0	1.624.100,0	
Sonstige betriebliche Erträge	9.423,7	5.369,0	5.100,0	
Materialaufwand	91.227,3	103.528,0	130.500,0	
Personalaufwand	711.947,3	849.071,0	938.000,0	
Abschreibungen	12.305,9	17.430,0	10.000,0	
Sonstige betriebliche Aufwendungen	464.510,9	421.295,0	544.500,0	
Zwischenergebnis	27.226,4	40.862,0	6.200,0	
Finanzergebnis	-921,1	-742,0	-1.400,0	
Ergebnis d. gewönl. Geschäftstätigkeit	26.305,4	40.120,0	4.800,0	
Steuern	430,0	430,0	400,0	
Aufwand aus abgeführtem Gewinn	25.875,4	39.690,0	4.400,0	
Jahresüberschuss/-fehlbetrag	0,0	0,0	0,0	



Stadtwerke Lübeck Holding GmbH

Allgemeine Angaben zum Unternehmen:

Adresse

Geniner Straße 80
 23558 Lübeck
 Telefon 0800 0230 230
 Telefax 0451/888-1717
 E-Mail info@swhl.de
 www.swhl.de

Rechtsform

GmbH

Gesellschaftszweck

Gegenstand des Unternehmens ist der Erwerb, das Halten und die Verwaltung von Beteiligungen jeglicher Art an Unternehmen, deren Gegenstand

1. die ... Versorgung mit Energie und Wasser,
2. die Durchführung sonstiger der Versorgung ...dienender Aufgaben und Dienstleistungen (z. B. Telekommunikation)
3. die Durchführung des öffentlichen Personennahverkehrs...
5. und die Übernahme geschäftsleitender und unterstützender Funktionen für die in Nr. 1 bis 3 genannten Töchter- und Beteiligungsunternehmen.

Gesellschafter

	Gesellschafter	EUR	%
	Hansestadt Lübeck	45.000.000,00	100,00
Summe		45.000.000,00	100,00

Organe und ihre Mitglieder:

Geschäftsführung

Dr. Jens Meier
 Andreas Ortz

Mitglieder Aufsichtsrat

Name	Gremienrolle	Beruf/Amt	entsendet
Ulrich Pluschkell	(Vorsitzende:r)	Eisenbahner (Dipl.-Verwaltungsbetriebswirt)	
Thomas Kröger	(stellvertretende:r Vorsitzende:r)	Industriekaufmann	Arbeitnehmersvertreter:in
Michelle Akyurt		Rechtsanwältin	
Andreas Bottke	(Arbeitnehmersvertreter:-in)	Betriebsratsvorsitzender	Arbeitnehmersvertreter:in
Jörg Kordt	(Arbeitnehmersvertreter:-in)	KFZ-Mechaniker	Arbeitnehmersvertreter:in
Tanja Gutzmann		Betriebsrätin The KaDeWe Group GmbH	
Dr. Hermann Junghans		Rechtsanwalt und Mediator	
Christian Manke	(Arbeitnehmersvertreter:n)	Gewerkschaftssekretär ver.di	Arbeitnehmersvertreter:in
Ursula Wind-Olßon		Oberamtsrätin Staatsanwaltschaft Lübeck	
Sabine Schmidt-Vanderheyden	(Arbeitnehmersvertreter:in)	Assetmanagerin	Arbeitnehmersvertreter:in
Andreas Wübben	(Arbeitnehmersvertreter:n)	Gewerkschaftssekretär ver.di	Arbeitnehmersvertreter:-in

Beteiligungsgesellschaften:

Unternehmen	Nennkapital	Anteil	%
items GmbH	1.355.857,00 EUR	238.360 EUR	17,58
Stadtverkehr Lübeck GmbH	10.000.000,00 EUR	10.000.000 EUR	100,00
Stadtwerke Lübeck GmbH	48.753.000,00 EUR	34.115.936 EUR	69,98
Stadtwerke Lübeck Innovations- und Entwicklungsgesellschaft mbH	25.000,00 EUR	25.000 EUR	100,00
TraveKom Telekommunikationsgesellschaft mbH	700.000,00 EUR	700.000 EUR	100,00
Trianel GmbH	20.152.575,00 EUR	1.031.812 EUR	5,12

Wirtschaftsdaten:

Angaben in Euro

Bilanz Aktiva

	Ist 2019	Ist 2020	Plan 2021	Plan 2022
Anlagevermögen	77.675.000,0	77.656.000,0	77.637.000,0	
Immaterielle Vermögensgegenstände	127.000,0	109.000,0	90.000,0	
Sachanlagen	23.000,0	22.000,0	22.000,0	
Finanzanlagen	77.525.000,0	77.525.000,0	77.525.000,0	
Umlaufvermögen	454.000,0	365.000,0	676.000,0	
Forderungen und sonst. Vermögensgegenstände	440.000,0	339.000,0	675.000,0	
1. Forderungen aus Lieferungen und Leistungen	19.000,0	17.000,0	16.000,0	
2. Forderungen gegen verbundene Unternehmen	346.000,0	199.000,0	584.000,0	
5. Sonstige Vermögensgegenstände	75.000,0	123.000,0	75.000,0	
Kassenbestand, Guthaben bei Kreditinstituten	14.000,0	26.000,0	1.000,0	
Rechnungsabg.posten		26.000,0		
Summe Aktiva	78.129.000,0	78.047.000,0	78.313.000,0	

Bilanz Passiva

	Ist 2019	Ist 2020	Plan 2021	Plan 2022
Eigenkapital	42.047.000,0	42.945.000,0	43.636.000,0	
Stammkapital	45.000.000,0	45.000.000,0	45.000.000,0	
Gewinnvortrag/Verlustvortrag	-3.654.000,0	-2.953.000,0	-1.541.763,0	
Jahresüberschuss/Jahresfehlbetrag	701.000,0	898.000,0	177.763,0	
Fremdkapital	36.082.000,0	35.102.000,0	34.677.000,0	
Rückstellungen	5.229.000,0	3.759.000,0	891.000,0	
Rückst. für Pensionen und ähnliche Verpflichtungen	183.000,0	199.000,0	164.000,0	
Steuerrückstellungen	4.254.000,0	2.707.000,0		
Sonstige Rückstellungen	792.000,0	853.000,0	727.000,0	
Verbindlichkeiten	30.853.000,0	31.343.000,0	33.786.000,0	
Verbindlichkeiten gegenüber Kreditinstituten	9.950.000,0	12.460.000,0	14.534.000,0	
Verbindlichkeiten aus Lieferungen und Leistungen	123.000,0	37.000,0	163.000,0	
Verbindlichkeiten gegenüber verbundenen Unt.	20.093.000,0	17.914.000,0	18.382.000,0	
Verbindlichkeiten gegenüber Unternehmen, mit denen ein Beteiligungsverhältnis besteht	401.000,0	482.000,0	401.000,0	
Verbindlichkeiten ggü. Gesellschaftern	13.000,0	13.000,0	13.000,0	
Sonstige Verbindlichkeiten	273.000,0	437.000,0	293.000,0	
Summe Passiva	78.129.000,0	78.047.000,0	78.313.000,0	

Gewinn- und Verlustrechnung

	Ist 2019	Ist 2020	Plan 2021	Plan 2022
Umsatzerlöse	5.870.000,0	3.343.000,0	3.566.000,0	
Sonstige betriebliche Erträge	60.000,0	3.894.000,0	4.158.000,0	
Materialaufwand	2.237.000,0		4.000,0	
Personalaufwand	1.455.000,0	1.933.000,0	2.864.000,0	
Abschreibungen	73.000,0	72.000,0	92.000,0	
Sonstige betriebliche Aufwendungen	2.229.000,0	5.111.000,0	5.491.000,0	
Zwischenergebnis	-64.000,0	121.000,0	-727.000,0	
Finanzergebnis	6.114.000,0	4.669.000,0	2.068.763,0	
Ergebnis d. gewöhnl. Geschäftstätigkeit	6.050.000,0	4.790.000,0	1.341.763,0	
Steuern	5.349.000,0	3.892.000,0	1.164.000,0	
Jahresüberschuss/-fehlbetrag	701.000,0	898.000,0	177.763,0	



Stadtwerke Lübeck Innovations- und Entwicklungsgesellschaft mbH

Allgemeine Angaben zum Unternehmen:

Adresse

Geniner Straße 80
23560 Lübeck

Rechtsform

GmbH

Gesellschaftszweck

Gegenstand des Unternehmens ist die Entwicklung, Koordinierung und Umsetzung von innovativen Geschäftsmodellen und Dienstleistungen, Produkten und Konzepten im Bereich der Energie- und Wasserversorgung, der Telekommunikation- und Funkversorgung sowie der Mobilität.

Gesellschafter

	Gesellschafter	EUR	%
	Stadtwerke Lübeck Holding GmbH	25.000,00	100,00
Summe		25.000,00	100,00

Organe und ihre Mitglieder:

Geschäftsführung

Dr. Jens Meier
Christof Schweizer (seit 01.03.2020)

Beteiligungsgesellschaften:

Unternehmen	Nennkapital	Anteil	%
keine			

Wirtschaftsdaten:

Angaben in Euro

Bilanz Aktiva

	Ist 2019	Ist 2020	Plan 2021	Plan 2022
Anlagevermögen		10.000,0	124.000,0	
Immaterielle Vermögensgegenstände			23.000,0	
Sachanlagen		10.000,0	101.000,0	
Umlaufvermögen	106.000,0	325.000,0	106.000,0	
Forderungen und sonst. Vermögensgegenstände	101.000,0	313.000,0	89.000,0	
1. Forderungen aus Lieferungen und Leistungen	29.000,0	40.000,0	59.000,0	
2. Forderungen gegen verbundene Unternehmen	60.000,0	214.000,0	18.000,0	
5. Sonstige Vermögensgegenstände	12.000,0	59.000,0	12.000,0	
Kassenbestand, Guthaben bei Kreditinstituten	5.000,0	12.000,0	17.000,0	
Summe Aktiva	106.000,0	335.000,0	230.000,0	

Bilanz Passiva

	Ist 2019	Ist 2020	Plan 2021	Plan 2022
Eigenkapital	21.000,0	21.000,0	21.000,0	
Stammkapital	25.000,0	25.000,0	25.000,0	
Gewinnvortrag/Verlustvortrag	-4.000,0	-4.000,0	-4.000,0	
Fremdkapital	85.000,0	314.000,0	209.000,0	
Rückstellungen	26.000,0	48.000,0	18.000,0	
Sonstige Rückstellungen	26.000,0	48.000,0	18.000,0	
Verbindlichkeiten	59.000,0	266.000,0	191.000,0	
Verbindlichkeiten aus Lieferungen und Leistungen	51.000,0	14.000,0	83.000,0	
Verbindlichkeiten gegenüber verbundenen Unt.	3.000,0	177.000,0	99.000,0	
Sonstige Verbindlichkeiten	5.000,0	75.000,0	9.000,0	
Summe Passiva	106.000,0	335.000,0	230.000,0	

Gewinn- und Verlustrechnung

	Ist 2019	Ist 2020	Plan 2021	Plan 2022
Umsatzerlöse	39.000,0	557.000,0	971.000,0	
Sonstige betriebliche Erträge		129.000,0	250.000,0	
Materialaufwand	24.000,0	82.000,0	406.000,0	
Personalaufwand		283.000,0	578.000,0	
Abschreibungen		1.000,0	11.000,0	
Sonstige betriebliche Aufwendungen	197.000,0	718.000,0	503.000,0	
Zwischenergebnis	-182.000,0	-398.000,0	-277.000,0	
Finanzergebnis		-2.000,0	-5.000,0	
Ergebnis d. gewönl. Geschäftstätigkeit	-182.000,0	-400.000,0	-282.000,0	
Steuern	12.000,0			
Erträge aus Verlustübernahme	194.000,0	400.000,0	282.000,0	
Jahresüberschuss/-fehlbetrag	0,0	0,0	0,0	

TRAVEKOM

TraveKom Telekommunikationsgesellschaft mbH

Allgemeine Angaben zum Unternehmen:

Adresse

Geniner Straße 80
 23558 Lübeck
 Telefon 0451/888-1040
 Telefax 0451/888-1049
 E-Mail info@travekom.de
www.travekom.de

Rechtsform

GmbH

Gesellschaftszweck

Gegenstand des Unternehmens ist die Entwicklung, die Bereitstellung und der Vertrieb von Produkten und datenbasierten Geschäftsmodellen in den Bereichen Telekommunikation und Internet of Things (IoT) für die Hansestadt Lübeck, deren Beteiligungsgesellschaften und für eine interkommunale Zusammenarbeit in der Region, einschließlich aller damit unmittelbar und mittelbar zusammenhängenden Tätigkeiten, die die digitale Befähigung und Transformation in diesen Gesellschaften und Organisationen beinhalten.

Gesellschafter

	Gesellschafter	EUR	%
	Stadtwerke Lübeck Holding GmbH	700.000,00	100,00
Summe		700.000,00	100,00

Organe und ihre Mitglieder:

Geschäftsführung

Dr. Jens Meier
 Christof Schweizer (seit 01.03.2020)

Beteiligungsgesellschaften:

Unternehmen	Nennkapital	Anteil	%
keine			

Wirtschaftsdaten:

Angaben in Euro

Bilanz Aktiva

	Ist 2019	Ist 2020	Plan 2021	Plan 2022
Anlagevermögen	6.000,0	88.000,0	477.000,0	
Immaterielle Vermögensgegenstände	4.000,0	7.000,0	85.000,0	
Sachanlagen	2.000,0	81.000,0	392.000,0	
Umlaufvermögen	870.000,0	1.562.000,0	1.016.000,0	
Vorräte			100.000,0	
Forderungen und sonst. Vermögensgegenstände	860.000,0	1.544.000,0	897.000,0	
1. Forderungen aus Lieferungen und Leistungen		330.000,0	669.000,0	
2. Forderungen gegen verbundene Unternehmen	839.000,0	1.095.000,0	207.000,0	
5. Sonstige Vermögensgegenstände	21.000,0	119.000,0	21.000,0	
Kassenbestand, Guthaben bei Kreditinstituten	10.000,0	18.000,0	19.000,0	
Summe Aktiva	876.000,0	1.650.000,0	1.493.000,0	

Bilanz Passiva

	Ist 2019	Ist 2020	Plan 2021	Plan 2022
Eigenkapital	736.000,0	736.000,0	736.000,0	
Stammkapital	700.000,0	700.000,0	700.000,0	
Gewinnvortrag/Verlustvortrag	36.000,0	36.000,0	36.000,0	
Fremdkapital	140.000,0	914.000,0	757.000,0	
Rückstellungen	24.000,0	417.000,0	145.000,0	
Sonstige Rückstellungen	24.000,0	417.000,0	145.000,0	
Verbindlichkeiten	116.000,0	497.000,0	612.000,0	
Verbindlichkeiten gegenüber Kreditinstituten		1.000,0		
Verbindlichkeiten aus Lieferungen und Leistungen	33.000,0	57.000,0	283.000,0	
Verbindlichkeiten gegenüber verbundenen Unt.	29.000,0		172.000,0	
Sonstige Verbindlichkeiten	54.000,0	439.000,0	157.000,0	
Summe Passiva	876.000,0	1.650.000,0	1.493.000,0	

Gewinn- und Verlustrechnung

	Ist 2019	Ist 2020	Plan 2021	Plan 2022
Umsatzerlöse	627.000,0	3.830.000,0	5.646.000,0	
Sonstige betriebliche Erträge	67.000,0	535.000,0	318.000,0	
Materialaufwand	491.000,0	1.956.000,0	1.785.000,0	
Personalaufwand		1.161.000,0	3.215.000,0	
Abschreibungen	3.000,0	18.000,0	94.000,0	
Sonstige betriebliche Aufwendungen	196.000,0	1.588.000,0	1.084.000,0	
Zwischenergebnis	4.000,0	-358.000,0	-214.000,0	
Finanzergebnis	5.000,0	-2.000,0	-2.000,0	
Ergebnis d. gewönl. Geschäftstätigkeit	9.000,0	-360.000,0	-216.000,0	
Steuern		2.000,0		
Aufwand aus abgeführtem Gewinn	9.000,0			
Erträge aus Verlustübernahme		362.000,0	216.000,0	
Jahresüberschuss/-fehlbetrag	0,0	0,0	0,0	



Stadtwerke Lübeck GmbH

Allgemeine Angaben zum Unternehmen:

Adresse

Geniner Straße 80
23558 Lübeck
Telefon 0800 0230 230
Telefax 0451/888-1717
E-Mail info@swhl.de
www.swhl.de

Rechtsform

GmbH

Gesellschaftszweck

Gegenstand des Unternehmens ist die sichere, wirtschaftliche, sozialverträgliche sowie umwelt- und ressourcenschonende Versorgung der Bevölkerung, der Industrie und des Gewerbes mit Energie und Wasser. Dazu zählen im einzelnen die Erzeugung, der Bezug, der Handel, der Transport und die Verteilung von Strom, Gas, Wärme und Wasser sowie alle dazugehörigen versorgungs- und energiewirtschaftlichen Aufgaben und Dienstleistungen.

Gesellschafter

	Gesellschafter	EUR	%
	Stadtwerke Lübeck Holding GmbH	34.115.935,56	69,98
	Stadtwerke Aachen Aktiengesellschaft	12.237.003,00	25,10
	Hansestadt Lübeck	2.400.012,68	4,92
Summe		48.752.951,24	100,00

Organe und ihre Mitglieder:

Geschäftsführung

Dr. Jens Meier
Leif Reitis

Mitglieder Aufsichtsrat

Name	Gremienrolle	Beruf/Amt	entsendet
Andreas Zander	(Vorsitzend:-r)	Polizeibeamter	
Dr. Christian Becker	(stellvertretende/-r Vorsitzende:r)	Vorstand STAWAG	Externe:r Vertreter:in
Andreas Bottke	(stellvertretende/-r Vorsitzende:r)	Betriebsratsvorsitzender	Arbeitnehmersvertreter:in
Christian Manke	(Arbeitnehmersvertreter:-in)	Gewerkschaftssekretär ver.di	Arbeitnehmersvertreter:n
Kerstin Metzner		Bauingenieurin	
Bernd Möller		Selbständiger Dolmetscher und Übersetzer	
Gabriele Rohbeck	(Arbeitnehmersvertreter:in)	Beraterin Geschäftskundenvertrieb	Arbeitnehmersvertreter:in
Thomas Stahlkopf	(Arbeitnehmersvertreter:in)	Vertriebsmitarbeiter	Arbeitnehmersvertreter:in
Wilfried Ullrich		Vorstand STAWAG	Externe:r Vertreter:in
Astrid Völker		Geschäftsführerin FDP-Bürgerschaftsfraktion	
Marcus Wiens	(Arbeitnehmersvertreter:in)	Netzmeister Gas und Wasser	Arbeitnehmersvertreter:in
Andreas Wübben	(Arbeitnehmersvertreter:in)	Gewerkschaftssekretär ver.di	Arbeitnehmersvertreter:in

Beteiligungsgesellschaften:

Unternehmen	Nennkapital	Anteil	%
NYSTED I A/S	100.000.000,00 DKK	14.500.000 DKK	14,50
PassatEnergie GmbH	25.000,00 EUR	25.000 EUR	100,00
Rumba Solarparks GmbH & Co. KG	500,00 EUR	500 EUR	100,00
Solar Power Turnow West I GmbH & Co. KG	1.000,00 EUR	401 EUR	40,10
Solar Power Turnow West II GmbH & Co. KG	1.000,00 EUR	401 EUR	40,10
Solarpark Ronneburg GmbH & Co. KG	4.487.245,90 EUR	1.974.388 EUR	44,00
SWL Erneuerbare Energien Verwaltung GmbH	25.000,00 EUR	25.000 EUR	100,00
Trave Erneuerbare Energien GmbH & Co. KG	25.000,00 EUR	12.500 EUR	50,00
TraveNetz GmbH	667.690,00 EUR	500.100 EUR	74,90
Trianel Kohlekraftwerk Lünen GmbH & Co. KG	147.944.200,00 EUR	3.124.434 EUR	2,11
Windpark Beltheim II GmbH & Co. KG	2.500,00 EUR	1.003 EUR	40,10

Wirtschaftsdaten:

Angaben in Euro

Bilanz Aktiv

	Ist 2019	Ist 2020	Plan 2021	Plan 2022
Anlagevermögen	244.943.000,0	256.543.700,6	285.495.000,0	
Immaterielle Vermögensgegenstände	918.000,0	1.104.351,3	3.122.000,0	
Sachanlagen	147.235.000,0	156.308.179,4	178.565.000,0	
Finanzanlagen	96.790.000,0	99.131.170,0	103.808.000,0	
Umlaufvermögen	35.550.000,0	60.280.967,8	29.167.000,0	
Vorräte	164.000,0	105.661,8	174.000,0	
Forderungen und sonst. Vermögensgegenstände	34.375.000,0	59.432.384,8	28.662.000,0	
1. Forderungen aus Lieferungen und Leistungen	15.744.000,0	24.319.105,3	18.860.000,0	
2. Forderungen gegen verbundene Unternehmen	10.012.000,0	25.440.415,6	1.007.000,0	
3. Ford. geg. Unt., mit denen Beteiligungsverh. besteht	2.696.000,0	2.948.014,2	4.741.000,0	
5. Sonstige Vermögensgegenstände	5.923.000,0	6.724.849,9	4.054.000,0	
Kassenbestand, Guthaben bei Kreditinstituten	1.011.000,0	742.921,2	331.000,0	
Rechnungsabg.posten	563.000,0	541.891,7	495.000,0	
Summe Aktiva	281.056.000,0	317.366.560,1	315.157.000,0	

Bilanz Passiva

	Ist 2019	Ist 2020	Plan 2021	Plan 2022
Eigenkapital	127.764.000,0	127.764.311,1	127.764.000,0	
Stammkapital	48.753.000,0	48.753.000,0	48.753.000,0	
Kapitalrücklage	57.411.000,0	57.411.311,1	57.411.000,0	
Gewinnrücklagen	21.600.000,0	21.600.000,0	21.600.000,0	
4. Andere Gewinnrücklagen	21.600.000,0	21.600.000,0	21.600.000,0	
Sonderposten zur Finanzierung des SAV	9.255.000,0	9.705.392,6	10.360.000,0	
Sonderposten für Invest.-zuwendungen	9.140.000,0	1.739.131,4	10.360.000,0	
Weitere Sonderposten	115.000,0	7.966.261,3		
Fremdkapital	144.037.000,0	179.896.856,4	177.034.000,0	
Rückstellungen	22.764.000,0	24.960.792,4	20.597.000,0	
Steuerrückstellungen	105.000,0	130.000,0		
Sonstige Rückstellungen	22.659.000,0	24.830.792,4	20.597.000,0	
Verbindlichkeiten	120.359.000,0	154.094.358,0	155.659.000,0	
Anleihen	2.703.000,0	2.607.100,0	2.620.000,0	
Verbindlichkeiten gegenüber Kreditinstituten	93.531.000,0	126.756.106,8	130.200.000,0	
Verbindlichkeiten aus Lieferungen und Leistungen	13.945.000,0	10.517.343,3	12.114.000,0	
Verbindlichkeiten gegenüber verbundenen Unt.	1.632.000,0	38.956,5	1.882.000,0	
Verbindlichkeiten ggü. Gesellschaftern	4.024.000,0	3.812.305,5	4.298.000,0	
Sonstige Verbindlichkeiten	4.524.000,0	10.362.545,8	4.545.000,0	
Rechnungsabgr.posten	914.000,0	841.706,0	778.000,0	
Passive latente Steuern			-1.000,0	
Summe Passiva	281.056.000,0	317.366.560,1	315.157.000,0	

Gewinn- und Verlustrechnung

	Ist 2019	Ist 2020	Plan 2021	Plan 2022
Umsatzerlöse	227.110.000,0	243.817.000,0	242.635.152,0	
Bestandsveränderungen FE/UE	-227.000,0	-54.000,0	150.000,0	
Andere aktivierte Eigenleistungen	659.000,0	491.000,0	754.308,3	
Sonstige betriebliche Erträge	2.535.000,0	2.571.000,0	1.614.652,5	
Materialaufwand	172.111.000,0	185.980.000,0	183.840.752,0	
Personalaufwand	12.874.000,0	12.713.000,0	15.123.324,3	
Abschreibungen	10.839.000,0	11.542.000,0	13.745.370,7	
Sonstige betriebliche Aufwendungen	24.360.000,0	24.569.000,0	24.496.091,6	
Zwischenergebnis	9.893.000,0	12.021.000,0	7.948.574,3	
Finanzergebnis	11.501.000,0	9.926.000,0	15.063.158,8	
Ergebnis d. gewönl. Geschäftstätigkeit	21.394.000,0	21.947.000,0	23.011.733,1	
Steuern	807.000,0	918.000,0	714.416,4	
Ausgleichszahlung an Minderheitsgesellsch.	3.190.000,0	3.258.000,0	3.464.645,5	
Aufwand aus abgeführtem Gewinn	17.397.000,0	17.771.000,0	18.832.671,2	
Jahresüberschuss/-fehlbetrag	0,0	0,0	0,0	

TRAVE.NETZ

TraveNetz GmbH

Allgemeine Angaben zum Unternehmen:

Adresse

Geniner Straße 80
 23558 Lübeck
 Telefon 0451/888-8080
 Telefax 0451/888-1441
 E-Mail info@travenetz.de
www.travenetz.de

Rechtsform

GmbH

Gesellschaftszweck

Gegenstand des Unternehmens ist der Betrieb, die Unterhaltung und der Ausbau der örtlichen Verteilungsanlagen für Elektrizität, Gas, Wärme und Wasser einschließlich der Wahrnehmung aller dazugehörigen Aufgaben und Dienstleistungen.

Gesellschafter

	Gesellschafter	EUR	%
	Stadtwerke Lübeck GmbH	500.099,81	74,90
	Schleswig-Holstein Netz AG	167.590,19	25,10
Summe		667.690,00	100,00

Organe und ihre Mitglieder:

Geschäftsführung

Sven Bäumler

Mitglieder Aufsichtsrat

Name	Gremienrolle	Beruf/Amt	entsendet
Andreas Zander	(Vorsitzende:r)	Polizeibeamter	
Matthias Boxberger	(1. stellvertretende:r Vorsitzende:r)	Vorstandsvorsitzender und Vorstand Technik der HanseWerk AG	Externe:r Vertreter:in
Andreas Bottke	(2. stellvertretende:r Vorsitzende:r)	Betriebsratsvorsitzender	Arbeitnehmervorteiler:in
Dr. Christian Becker		Vorstand STAWAG	
Christian Manke	(Arbeitnehmervorteiler:in)	Gewerkschaftssekretär ver.di	
Kerstin Metzner		Bauingenieurin	
Bernd Möller		Selbständiger Dolmetscher und Übersetzer	
Gabriele Rohbeck	(Arbeitnehmervorteiler:in)	Beraterin Geschäftskundenvertrieb	Arbeitnehmervorteiler:in
Thomas Stahlkopf	(Arbeitnehmervorteiler:in)	Vertriebsmitarbeiter	Arbeitnehmervorteiler:in
Astrid Völker		Geschäftsführerin FDP-Bürgerschaftsfraktion	
Marcus Wiens	(Arbeitnehmervorteiler:in)	Netzmeister Gas und Wasser	Arbeitnehmervorteiler:in
Andreas Wübben		Gewerkschaftssekretär ver.di	Arbeitnehmervorteiler:in

Beteiligungsgesellschaften:

Unternehmen	Nennkapital	Anteil	%
keine			

Wirtschaftsdaten:

Angaben in Euro

Bilanz Aktiva

	Ist 2019	Ist 2020	Plan 2021	Plan 2022
Anlagevermögen	162.620.000,0	221.194.000,0	260.198.000,0	
Immaterielle Vermögensgegenstände	1.617.000,0	2.175.000,0		
Sachanlagen	161.003.000,0	219.019.000,0	260.198.000,0	
Umlaufvermögen	10.617.000,0	26.954.000,0	15.479.000,0	
Vorräte	1.673.000,0	1.913.000,0	1.723.000,0	
Forderungen und sonst. Vermögensgegenstände	8.649.000,0	24.941.000,0	13.329.000,0	
1. Forderungen aus Lieferungen und Leistungen	4.679.000,0	21.549.000,0	7.933.000,0	
2. Forderungen gegen verbundene Unternehmen	78.000,0	231.000,0	1.136.000,0	
5. Sonstige Vermögensgegenstände	3.892.000,0	3.161.000,0	4.260.000,0	
Kassenbestand, Guthaben bei Kreditinstituten	295.000,0	100.000,0	427.000,0	
Rechnungsabg.posten	100.000,0	111.000,0	100.000,0	
Summe Aktiva	173.337.000,0	248.259.000,0	275.777.000,0	

Bilanz Passiva

	Ist 2019	Ist 2020	Plan 2021	Plan 2022
Eigenkapital	80.696.100,0	117.539.000,0	116.952.000,0	
Stammkapital	500.100,0	668.000,0		
Kapitalrücklage	80.196.000,0	116.871.000,0	116.952.000,0	
Sonderposten zur Finanzierung des SAV	21.407.000,0	29.076.000,0	28.319.000,0	
Sonderposten für Invest.-zuwendungen	21.171.000,0	4.751.000,0	28.319.000,0	
Weitere Sonderposten	236.000,0	24.325.000,0		
Fremdkapital	71.234.000,0	101.644.000,0	130.506.000,0	
Rückstellungen	11.188.000,0	29.301.000,0	12.033.000,0	
Rückst. für Pensionen und ähnliche Verpflichtungen		435.000,0		
Steuerrückstellungen	25.000,0	20.000,0		
Sonstige Rückstellungen	11.163.000,0	28.846.000,0	12.033.000,0	
Verbindlichkeiten	60.046.000,0	72.343.000,0	118.473.000,0	
Verbindlichkeiten gegenüber Kreditinstituten	45.302.000,0	43.128.000,0	105.788.000,0	
Verbindlichkeiten aus Lieferungen und Leistungen	4.310.000,0	3.943.000,0	5.774.000,0	
Verbindlichkeiten gegenüber verbundenen Unt.	7.710.000,0	18.759.000,0	532.000,0	
Verbindlichkeiten ggü. Gesellschaftern		1.208.000,0	2.928.000,0	
Sonstige Verbindlichkeiten	2.724.000,0	5.305.000,0	3.451.000,0	
Summe Passiva	173.337.100,0	248.259.000,0	275.777.000,0	

Gewinn- und Verlustrechnung

	Ist 2019	Ist 2020	Plan 2021	Plan 2022
Umsatzerlöse	144.902.000,0	217.715.000,0	208.322.010,0	
Bestandsveränderungen FE/UE	195.000,0	271.000,0		
Andere aktivierte Eigenleistungen	8.403.000,0	8.590.000,0	8.712.199,2	
Sonstige betriebliche Erträge	5.723.000,0	4.222.000,0	295.809,0	
Materialaufwand	73.434.000,0	122.089.000,0	106.334.725,0	
Personalaufwand	32.843.000,0	35.945.000,0	41.456.740,7	
Abschreibungen	11.822.000,0	14.868.000,0	17.496.195,8	
Sonstige betriebliche Aufwendungen	26.343.000,0	39.097.000,0	33.355.760,3	
Zwischenergebnis	14.781.000,0	18.799.000,0	18.686.596,6	
Finanzergebnis	-845.000,0	-1.548.000,0	-1.692.000,0	
Ergebnis d. gewöohnl. Geschäftstätigkeit	13.936.000,0	17.251.000,0	16.994.596,6	
Steuern	85.000,0	613.000,0	603.098,3	
Ausgleichszahlung an Minderheitsgesellsch.		2.983.000,0	2.927.555,0	
Aufwand aus abgeführtem Gewinn	13.851.000,0	13.655.000,0	13.463.944,0	
Jahresüberschuss/-fehlbetrag	0,0	0,0	0,0	

PASSAT ENERGIE

PassatEnergie GmbH

Allgemeine Angaben zum Unternehmen:

Adresse

Geniner Straße 80
23560 Lübeck
Telefon 0451/989202580
E-Mail info@passatenergie.de
www.passatenergie.de

Rechtsform

GmbH

Gesellschaftszweck

Gegenstand des Unternehmens ist der Vertrieb von Produkten und Dienstleistungen aus dem Bereich der Energie- und Wasserversorgung einschließlich der Wahrnehmung aller dazugehörigen Aufgaben.

Gesellschafter

	Gesellschafter	EUR	%
	Stadtwerke Lübeck GmbH	25.000,00	100,00
Summe		25.000,00	100,00

Organe und ihre Mitglieder:

Geschäftsführung

Jürgen Kellner
Dr. Jens Meier

Beteiligungsgesellschaften:

Unternehmen	Nennkapital	Anteil	%
keine			

Wirtschaftsdaten:

Angaben in Euro

Bilanz Aktiva

	Ist 2019	Ist 2020	Plan 2021	Plan 2022
Umlaufvermögen	2.063.000,0	1.429.000,0	1.416.000,0	
Forderungen und sonst. Vermögensgegenstände	1.998.000,0	1.306.000,0	1.313.000,0	
1. Forderungen aus Lieferungen und Leistungen	365.000,0	540.000,0	489.000,0	
2. Forderungen gegen verbundene Unternehmen	1.633.000,0		824.000,0	
5. Sonstige Vermögensgegenstände		766.000,0		
Kassenbestand, Guthaben bei Kreditinstituten	65.000,0	123.000,0	103.000,0	
Summe Aktiva	2.063.000,0	1.429.000,0	1.416.000,0	

Bilanz Passiva

	Ist 2019	Ist 2020	Plan 2021	Plan 2022
Eigenkapital	69.000,0	69.000,0	69.000,0	
Stammkapital	25.000,0	25.000,0	25.000,0	
Kapitalrücklage	50.000,0	50.000,0	44.000,0	
Gewinnvortrag/Verlustvortrag	-6.000,0	-6.000,0		
Fremdkapital	1.994.000,0	1.360.000,0	1.347.000,0	
Rückstellungen	681.000,0	367.000,0	322.000,0	
Sonstige Rückstellungen	681.000,0	367.000,0	322.000,0	
Verbindlichkeiten	1.313.000,0	993.000,0	1.025.000,0	
Verbindlichkeiten aus Lieferungen und Leistungen	627.000,0	275.000,0	875.000,0	
Verbindlichkeiten gegenüber verbundenen Unt.	10.000,0	665.000,0	10.000,0	
Sonstige Verbindlichkeiten	676.000,0	53.000,0	140.000,0	
Summe Passiva	2.063.000,0	1.429.000,0	1.416.000,0	

Gewinn- und Verlustrechnung

	Ist 2019	Ist 2020	Plan 2021	Plan 2022
Umsatzerlöse	8.830.000,0	7.370.000,0	10.491.858,2	
Materialaufwand	7.565.000,0	6.211.000,0	8.603.437,9	
Sonstige betriebliche Aufwendungen	1.431.000,0	1.805.000,0	1.814.626,4	
Zwischenergebnis	-166.000,0	-646.000,0	73.793,9	
Finanzergebnis	15.000,0	2.000,0	14.900,0	
Ergebnis d. gewöhnl. Geschäftstätigkeit	-151.000,0	-644.000,0	88.693,9	
Aufwand aus abgeführtem Gewinn			88.694,0	
Erträge aus Verlustübernahme	151.000,0	644.000,0		
Jahresüberschuss/-fehlbetrag	0,0	0,0	0,0	

Rumba Solarparks GmbH & Co. KG

Allgemeine Angaben zum Unternehmen:

Adresse

Geniner Straße 80
23560 Lübeck

Rechtsform

GmbH & Co. KG

Gesellschaftszweck

Gegenstand des Unternehmens ist der Betrieb, die Verwaltung, die Planung und die Errichtung einer Photovoltaikanlage und sonstiger Anlagen nebst Zubehör in Lindtorf in Sachsen-Anhalt, und allen damit in Zusammenhang stehenden Maßnahmen für seine Gesellschafter.

Gesellschafter

	Gesellschafter	EUR	%
	SWL Erneuerbare Energien Verwaltung GmbH	0,00	
	Stadtwerke Lübeck GmbH	500,00	100,00
Summe		500,00	100,00

Organe und ihre Mitglieder:

Beteiligungsgesellschaften:

Unternehmen	Nennkapital	Anteil	%
keine			

Wirtschaftsdaten:

Angaben in Euro

Bilanz Aktiva

	Ist 2019	Ist 2020	Plan 2021	Plan 2022
Anlagevermögen		2.157.126,0	1.988.000,0	
Sachanlagen		2.157.126,0	1.988.000,0	
Umlaufvermögen		165.522,8	336.800,0	
Forderungen und sonst. Vermögensgegenstände		18.539,1	26.800,0	
1. Forderungen aus Lieferungen und Leistungen		2.249,8	9.000,0	
2. Forderungen gegen verbundene Unternehmen			800,0	
5. Sonstige Vermögensgegenstände		16.289,3	17.000,0	
Kassenbestand, Guthaben bei Kreditinstituten		146.983,7	310.000,0	
Rechnungsabg.posten		176.063,6	163.000,0	
Summe Aktiva		2.498.712,4	2.487.800,0	

Bilanz Passiva

	Ist 2019	Ist 2020	Plan 2021	Plan 2022
Eigenkapital		397.918,0	424.000,0	
Stammkapital		500,0		
Kapitalrücklage		397.418,0	424.000,0	
Fremdkapital		2.100.794,4	2.063.800,0	
Rückstellungen		9.316,0	2.000,0	
Sonstige Rückstellungen		9.316,0	2.000,0	
Verbindlichkeiten		2.091.478,4	2.061.800,0	
Verbindlichkeiten gegenüber Kreditinstituten		2.054.200,0	2.053.000,0	
Verbindlichkeiten aus Lieferungen und Leistungen		852,2	1.800,0	
Verbindlichkeiten gegenüber verbundenen Unt.		36.247,8		
Sonstige Verbindlichkeiten		178,5	7.000,0	
Summe Passiva		2.498.712,4	2.487.800,0	

Gewinn- und Verlustrechnung

	Ist 2019	Ist 2020	Plan 2021	Plan 2022
Umsatzerlöse		210.726,5	232.178,0	
Sonstige betriebliche Erträge		2.000,0		
Materialaufwand		23.822,6	13.618,0	
Abschreibungen		122.304,0	145.715,0	
Sonstige betriebliche Aufwendungen		47.242,0	21.261,0	
Zwischenergebnis		19.358,0	51.584,0	
Finanzergebnis		-44.984,8	-44.561,0	
Ergebnis d. gewönl. Geschäftstätigkeit		-25.626,8	7.023,0	
Aufwand aus abgeführtem Gewinn			7.023,0	
Jahresüberschuss/-fehlbetrag		-25.626,8		

SWL Erneuerbare Energien Verwaltung GmbH

Allgemeine Angaben zum Unternehmen:

Adresse

Geniner Straße 80
23558 Lübeck

Rechtsform

GmbH

Gesellschaftszweck

Gegenstand des Unternehmens ist der Erwerb, das Halten und das Verwalten von Beteiligungen an Gesellschaften, deren Unternehmensgegenstand die Planung, der Bau und der Betrieb von Stromerzeugungsanlagen auf der Basis regenerativer Energien, insbesondere der Wind- und Photovoltaikenergie ist.

Gesellschafter

	Gesellschafter	EUR	%
	Stadtwerke Lübeck GmbH	25.000,00	100,00
Summe		25.000,00	100,00

Organe und ihre Mitglieder:

Geschäftsführung

Leif Reitis
Mario Wörner

Beteiligungsgesellschaften:

Unternehmen	Nennkapital	Anteil	%
Rumba Solarparks GmbH & Co. KG	500,00 EUR		

Wirtschaftsdaten:

Angaben in Euro

Bilanz Aktiva

	Ist 2019	Ist 2020	Plan 2021	Plan 2022
Umlaufvermögen	27.677,5	28.506,7		
Forderungen und sonst. Vermögensgegenstände	1.069,6	8.990,1		
2. Forderungen gegen verbundene Unternehmen		7.720,0		
5. Sonstige Vermögensgegenstände	1.069,6	1.270,1		
Kassenbestand, Guthaben bei Kreditinstituten	26.607,9	19.516,6		
Summe Aktiva	27.677,5	28.506,7		

Bilanz Passiva

	Ist 2019	Ist 2020	Plan 2021	Plan 2022
Eigenkapital	24.230,2	21.365,9		
Stammkapital	25.000,0	25.000,0		
Gewinnvortrag/Verlustvortrag	3.192,2	-769,8		
Jahresüberschuss/Jahresfehlbetrag	-3.962,0	-2.864,4		
Fremdkapital	3.447,3	7.140,8		
Rückstellungen	3.447,3	5.250,0		
Steuerrückstellungen	197,3			
Sonstige Rückstellungen	3.250,0	5.250,0		
Verbindlichkeiten		1.890,8		
Verbindlichkeiten aus Lieferungen und Leistungen		35,8		
Verbindlichkeiten gegenüber verbundenen Unt.		1.755,0		
Sonstige Verbindlichkeiten		100,0		
Summe Passiva	27.677,5	28.506,7		

Gewinn- und Verlustrechnung

	Ist 2019	Ist 2020	Plan 2021	Plan 2022
Sonstige betriebliche Erträge	100,0	6.659,4		
Sonstige betriebliche Aufwendungen	4.062,0	9.523,7		
Zwischenergebnis	-3.962,0	-2.864,4		
Ergebnis d. gewöhnl. Geschäftstätigkeit	-3.962,0	-2.864,4		
Jahresüberschuss/-fehlbetrag	-3.962,0	-2.864,4		



Stadtverkehr Lübeck GmbH

Allgemeine Angaben zum Unternehmen:

Adresse

Ratekauer Weg 1-7
23554 Lübeck
Telefon 0451/888-0
Telefax 0451/888-2002
E-Mail info@svhl.de
www.sv-luebeck.de

Rechtsform

GmbH

Gesellschaftszweck

Gegenstand des Unternehmens ist die Durchführung des öffentlichen Personennahverkehrs einschließlich des Fährbetriebs, des Berufs- und Gelegenheitsverkehrs, sowie alle dazugehörigen verkehrsbezogenen Aufgaben, Dienstleistungen und Nebengeschäfte.

Gesellschafter

	Gesellschafter	EUR	%
	Stadtwerke Lübeck Holding GmbH	10.000.000,00	100,00
Summe		10.000.000,00	100,00

Organe und ihre Mitglieder:

Geschäftsführung

Andreas Ortz

Mitglieder Aufsichtsrat

Name	Gremienrolle	Beruf/Amt	entsendet
Ulrich Pluschkell	(Vorsitzende:in)	Eisenbahner (Dipl.-Verwaltungsbetriebswirt)	
Jörg Kordt	(1. stellvertretende:r Vorsitzende:r)	KFZ-Mechaniker	Arbeitnehmersvertreter:in
Bernhard Simon	(2. stellvertretende:r Vorsitzende:r)	Rentner	
Werner Bahlcke	(Arbeitnehmersvertreter:in)	Sachbearbeiter Werkstatt	Arbeitnehmersvertreter:in
Marco Fiebelkorn	(Arbeitnehmersvertreter:in)	freigestelltes Betriebsratsmitglied	Arbeitnehmersvertreter:in
Daniela Hübner	(Arbeitnehmersvertreter:in)	stellv. Abteilungsleitung Abrechnung	Arbeitnehmersvertreter:n
Sonja Lengen		Geschäftsführerin Brocken-sammlung e.V.	
Christian Manke		Gewerkschaftssekretär ver.di	Arbeitnehmersvertreter:in
Arne-Matz Ramcke		Projektmitarbeiter Fortbildungszentrum Handwerkskammer Lübeck	
Silke Theuerkauff		selbständige Kauffrau	
Michaela Vogeler		Verwaltungsbeamtin	
Andreas Wübben		Gewerkschaftssekretär ver.di	Arbeitnehmersvertreter:in

Beteiligungsgesellschaften:

Unternehmen	Nennkapital	Anteil	%
Lübeck-Travemünder Verkehrsgesellschaft mbH	154.000,00 EUR	154.000 EUR	100,00
NSH Nahverkehr Schleswig-Holstein GmbH	50.000,00 EUR	5.500 EUR	11,00

Wirtschaftsdaten:

Angaben in Euro

Bilanz Aktiva


	Ist 2019	Ist 2020	Plan 2021	Plan 2022
Anlagevermögen	32.179.000,0	35.796.000,0	46.987.000,0	
Immaterielle Vermögensgegenstände	145.000,0	191.000,0	803.000,0	
Sachanlagen	29.528.000,0	33.098.000,0	43.679.000,0	
Finanzanlagen	2.506.000,0	2.507.000,0	2.505.000,0	
Umlaufvermögen	20.576.000,0	24.323.000,0	20.708.000,0	
Vorräte	527.000,0	480.000,0	557.000,0	
Forderungen und sonst. Vermögensgegenstände	19.678.000,0	23.507.000,0	19.653.000,0	
1. Forderungen aus Lieferungen und Leistungen	869.000,0	2.693.000,0	1.010.000,0	
2. Forderungen gegen verbundene Unternehmen	18.124.000,0	14.175.000,0	17.958.000,0	
5. Sonstige Vermögensgegenstände	685.000,0	6.639.000,0	685.000,0	
Kassenbestand, Guthaben bei Kreditinstituten	371.000,0	336.000,0	498.000,0	
Rechnungsabg.posten	5.000,0	8.000,0	5.000,0	
Summe Aktiva	52.760.000,0	60.127.000,0	67.700.000,0	

Bilanz Passiva

	Ist 2019	Ist 2020	Plan 2021	Plan 2022
Eigenkapital	31.141.000,0	31.141.000,0	31.141.000,0	
Stammkapital	10.000.000,0	10.000.000,0	10.000.000,0	
Kapitalrücklage	21.141.000,0	21.141.000,0	21.141.000,0	
Fremdkapital	21.619.000,0	28.986.000,0	36.559.000,0	
Rückstellungen	7.238.000,0	6.746.000,0	4.570.000,0	
Steuerrückstellungen	105.000,0			
Sonstige Rückstellungen	7.133.000,0	6.746.000,0	4.570.000,0	
Verbindlichkeiten	14.381.000,0	22.240.000,0	31.989.000,0	
Verbindlichkeiten gegenüber Kreditinstituten	9.927.000,0	18.691.000,0	29.813.000,0	
Verbindlichkeiten aus Lieferungen und Leistungen	1.675.000,0	1.611.000,0	695.000,0	
Verbindlichkeiten gegenüber verbundenen Unt.	423.000,0	735.000,0	423.000,0	
Sonstige Verbindlichkeiten	2.356.000,0	1.203.000,0	1.058.000,0	
Summe Passiva	52.760.000,0	60.127.000,0	67.700.000,0	

Gewinn- und Verlustrechnung

	Ist 2019	Ist 2020	Plan 2021	Plan 2022
Umsatzerlöse	34.119.000,0	31.850.000,0	34.092.738,0	
Sonstige betriebliche Erträge	3.219.000,0	7.888.000,0	1.162.617,0	
Materialaufwand	9.029.000,0	12.870.000,0	9.044.196,0	
Personalaufwand	26.368.000,0	26.486.000,0	28.249.569,0	
Abschreibungen	4.953.000,0	4.900.000,0	6.195.317,0	
Sonstige betriebliche Aufwendungen	6.453.000,0	6.821.000,0	5.982.135,0	
Zwischenergebnis	-9.465.000,0	-11.339.000,0	-14.215.862,0	
Finanzergebnis	-1.221.000,0	-868.000,0	-1.696.361,0	
Ergebnis d. gewönl. Geschäftstätigkeit	-10.686.000,0	-12.207.000,0	-15.912.223,0	
Steuern	183.000,0	-15.000,0	83.685,0	
Erträge aus Verlustübernahme	10.869.000,0	12.192.000,0	15.995.908,0	
Jahresüberschuss/-fehlbetrag	0,0	0,0	0,0	



Lübeck-Travemünder Verkehrsgesellschaft mbH

Allgemeine Angaben zum Unternehmen:

Adresse

Ratekauer Weg 1-7
23554 Lübeck
Telefon 0451-888-0
Telefax 0451-888-2002
E-Mail info@svhl.de
www.sv-luebeck.de

Rechtsform

GmbH

Gesellschaftszweck

Der Gegenstand des Unternehmens ist die Personenbeförderung, insbesondere der Linien-, Berufs- und Gelegenheitsverkehr mit Kraftfahrzeugen.

Gesellschafter

	Gesellschafter	EUR	%
	Stadtverkehr Lübeck GmbH	154.000,00	100,00
Summe		154.000,00	100,00

Organe und ihre Mitglieder:

Geschäftsführung

Andreas Ortz

Wirtschaftsdaten:

Angaben in Euro

Bilanz Aktiva

	Ist 2019	Ist 2020	Plan 2021	Plan 2022
Anlagevermögen	6.467.000,0	7.239.000,0	8.538.000,0	
Immaterielle Vermögensgegenstände	9.000,0	34.000,0	67.000,0	
Sachanlagen	6.457.000,0	7.205.000,0	8.471.000,0	
Finanzanlagen	1.000,0			
Umlaufvermögen	1.434.000,0	2.999.000,0	1.045.000,0	
Vorräte	194.000,0	207.000,0	193.000,0	
Forderungen und sonst. Vermögensgegenstände	1.149.000,0	2.747.000,0	755.000,0	
1. Forderungen aus Lieferungen und Leistungen	1.062.000,0	2.086.000,0	668.000,0	
5. Sonstige Vermögensgegenstände	87.000,0	661.000,0	87.000,0	
Kassenbestand, Guthaben bei Kreditinstituten	91.000,0	45.000,0	97.000,0	
Summe Aktiva	7.901.000,0	10.238.000,0	9.583.000,0	

Bilanz Passiva

	Ist 2019	Ist 2020	Plan 2021	Plan 2022
Eigenkapital	2.500.000,0	2.500.000,0	2.500.000,0	
Stammkapital	154.000,0	154.000,0	154.000,0	
Kapitalrücklage	2.156.000,0	2.156.000,0	2.156.000,0	
Gewinnrücklagen	190.000,0	190.000,0	190.000,0	
4. Andere Gewinnrücklagen	190.000,0	190.000,0	190.000,0	
Fremdkapital	5.401.000,0	7.738.000,0	7.083.000,0	
Rückstellungen	1.205.000,0	825.000,0	967.000,0	
Steuerrückstellungen	5.000,0			
Sonstige Rückstellungen	1.200.000,0	825.000,0	967.000,0	
Verbindlichkeiten	4.188.000,0	6.913.000,0	6.108.000,0	
Verbindlichkeiten gegenüber Kreditinstituten	2.464.000,0	5.051.000,0	5.491.000,0	
Verbindlichkeiten aus Lieferungen und Leistungen	285.000,0	464.000,0	321.000,0	
Verbindlichkeiten gegenüber verbundenen Unt.	1.191.000,0	1.269.000,0	230.000,0	
Sonstige Verbindlichkeiten	248.000,0	129.000,0	66.000,0	
Rechnungsabgr.posten	8.000,0		8.000,0	
Summe Passiva	7.901.000,0	10.238.000,0	9.583.000,0	

Gewinn- und Verlustrechnung

	Ist 2019	Ist 2020	Plan 2021	Plan 2022
Umsatzerlöse	10.859.000,0	10.601.000,0	10.492.154,0	
Sonstige betriebliche Erträge	249.000,0	1.045.000,0	135.306,0	
Materialaufwand	2.113.000,0	2.061.000,0	2.118.863,0	
Personalaufwand	6.398.000,0	6.551.000,0	6.850.943,0	
Abschreibungen	1.186.000,0	950.000,0	1.166.152,0	
Sonstige betriebliche Aufwendungen	2.331.000,0	2.719.000,0	1.924.465,0	
Zwischenergebnis	-920.000,0	-635.000,0	-1.432.963,0	
Finanzergebnis	-46.000,0	-48.000,0	-62.120,0	
Ergebnis d. gewönl. Geschäftstätigkeit	-966.000,0	-683.000,0	-1.495.083,0	
Steuern	14.000,0	4.000,0	16.000,0	
Erträge aus Verlustübernahme	980.000,0	687.000,0	1.511.083,0	
Jahresüberschuss/-fehlbetrag	0,0	0,0	0,0	



LÜBECKER
HAFEN-
GESELLSCHAFT
mbH

Lübecker Hafen-Gesellschaft mit beschränkter Haftung

Allgemeine Angaben zum Unternehmen:

Adresse

Zum Hafenplatz 1
23570 Lübeck
Telefon 04502/807-0
Telefax 04502/807-9999
E-Mail info@lhg.com
www.lhg.com

Rechtsform

GmbH

Gesellschaftszweck

Gegenstand des Unternehmens ist die Erbringung von Umschlags- und Logistikdienstleistungen sowie der Betrieb von Terminals als öffentliche Hafenanlage in der Hansestadt Lübeck.

Die Gesellschaft ist zu allen Geschäften und Maßnahmen berechtigt, die dem Gegenstand des Unternehmens dienen. Die Gesellschaft kann, allein oder zusammen mit anderen Gesellschaften, Unternehmen im In- und Ausland gründen, erwerben, sich an ihnen beteiligen, Zweigniederlassungen errichten und ihre Geschäfte führen, soweit dies dem Gegenstand des Unternehmens dient und den Regelungen dieses Gesellschaftsvertrages nicht zuwiderläuft. Die Gesellschaft kann sich zur Erfüllung ihrer Aufgaben Dritter bedienen.

Die Gesellschaft ist im Rahmen ihres in Absatz 1 genannten Unternehmensgegenstandes der Förderung des Hafen- und Logistikstandortes Lübeck verpflichtet.

Gesellschafter

	Gesellschafter	EUR	%
	Hansestadt Lübeck	3.387.500,00	62,50
	RREEF PAN-EUROPEAN INFRASTRUCTURE TWO LUX S. à r.l.	2.032.500,00	37,50
Summe		5.420.000,00	100,00

Organe und ihre Mitglieder:

Geschäftsführung

Ortwin Harms
Prof. Dr. Sebastian Jürgens

Mitglieder Aufsichtsrat

Name	Gremienrolle	Beruf/Amt	entsendet
Arno Pöker	(Vorsitzende:r)		
Hans Schwartz	(1.stellvertretende:r Vorsitzende:r)	Betriebsratsvorsitzender	Arbeitnehmervorteiler:in
Ellen Ehrich	(2. stellvertretend:r Vorsitzende:r)	Geschäftsführerin EEC	
Gerd Drossel		Kaufmann	Externe:r Vertreter:n
Thorsten Fürter	(bis 22.06.2021)	Richter	
Berit Jordan	(bis 07.07.2021)	Bezirksgeschäftsführerin ver.di	Arbeitnehmervorteiler:in
Georg Kulenkampff		Kaufmann, Dipl.-Volkswirt	externe:r Vertreter:in
Christian Manke	(seit 08.07.2021)	Gewerkschaftssekretär ver.di	Arbeitnehmervorteiler:in
Helmut Meier		Hafenarbeiter	Arbeitnehmervorteiler:in
Roland Vorkamp	(seit 23.06.2021)	Kaufmann	
Doris Willmer	(bis 20.06.2021)	Projektleitung und Vorstand Energienetz Hamburg eG	
Katjana Zunft	(seit 22.06.2021)	Pädagogin	

Beteiligungsgesellschaften:

Unternehmen	Nennkapital	Anteil	%
Baltic Rail Gate GmbH	100.000,00 EUR	50.000 EUR	50,00
European Cargo Logistics GmbH (ECL)	25.000,00 EUR	25.000 EUR	100,00
LHG Service-Gesellschaft mbH	26.076,00 EUR	26.076 EUR	100,00
Lübeck Distribution GmbH	50.000,00 DEM	25.000 DEM	50,00
TH Lübeck PROJEKT-GMBH	75.400,00 EUR	5.203 EUR	6,90

Wirtschaftsdaten:

Angaben in Euro

Bilanz Aktiva

	Ist 2019	Ist 2020	Plan 2021	Plan 2022
Anlagevermögen	63.736.314,5	57.769.889,0	68.883.504,7	
Immaterielle Vermögensgegenstände	74.174,0	294.008,0	300.000,0	
Sachanlagen	62.985.721,1	56.799.462,0	67.907.085,7	
Finanzanlagen	676.419,4	676.419,0	676.419,0	
Umlaufvermögen	28.019.541,0	28.799.546,0	9.812.378,2	
Vorräte	49.246,4	41.934,0	40.000,0	
Forderungen und sonst. Vermögensgegenstände	12.701.208,6	11.876.981,0	5.767.134,3	
1. Forderungen aus Lieferungen und Leistungen	7.480.776,3	7.960.311,0	1.819.061,6	
2. Forderungen gegen verbundene Unternehmen	2.678.475,9	2.265.760,0	1.777.072,7	
3. Ford. geg. Unt., mit denen Beteiligungsverh. besteht	49.976,0	62.080,0	140.000,0	
4. Forderungen gegen Gesellschafter / an die Gemeinde/andere Eigenbetriebe	289.428,4	464.676,0	150.000,0	
5. Sonstige Vermögensgegenstände	2.202.551,9	1.124.154,0	1.881.000,0	
Kassenbestand, Guthaben bei Kreditinstituten	15.269.086,1	16.880.631,0	4.005.243,9	
Rechnungsabg.posten	134.535,0	150.813,0	104.535,0	
Summe Aktiva	91.890.390,5	86.720.248,0	78.800.417,9	

Bilanz Passiva

	Ist 2019	Ist 2020	Plan 2021	Plan 2022
Eigenkapital	24.206.625,5	24.395.274,0	17.790.547,0	
Stammkapital	5.420.000,0	5.420.000,0	5.420.000,0	
Kapitalrücklage	24.000.000,0	24.000.000,0	24.000.000,0	
Gewinnrücklagen	13.489.687,6	13.489.688,0	13.489.687,6	
4. Andere Gewinnrücklagen	13.489.687,6	13.489.688,0	13.489.687,6	
Gewinnvortrag/Verlustvortrag	-18.098.117,8	-18.703.062,0	-22.399.951,5	
Jahresüberschuss/Jahresfehlbetrag	-604.944,3	188.648,0	-2.719.189,0	
Fremdkapital	67.683.765,0	62.324.974,0	61.009.871,5	
Rückstellungen	14.319.344,2	14.783.945,0	14.785.000,0	
Rückst. für Pensionen und ähnliche Verpflichtungen	9.368.547,0	9.487.898,0	10.522.000,0	
Steuerrückstellungen	223.500,0	55.000,0	55.000,0	
Sonstige Rückstellungen	4.727.297,2	5.241.047,0	4.208.000,0	
Verbindlichkeiten	51.870.257,4	46.276.671,0	45.154.715,1	
Verbindlichkeiten gegenüber Kreditinstituten	36.952.324,2	31.945.112,0	31.524.224,2	
Verbindlichkeiten aus Lieferungen und Leistungen	3.724.144,9	1.884.481,0	3.700.000,0	
Verbindlichkeiten gegenüber verbundenen Unt.	2.024.543,8	1.536.327,0	1.451.500,3	
Verbindlichkeiten gegenüber Unternehmen, mit denen ein Beteiligungsverhältnis besteht	31.285,1	18.315,0	80.000,0	
Verbindlichkeiten ggü. Gesellschaftern	88.968,8	192.317,0	50.000,0	
Sonstige Verbindlichkeiten	9.048.990,6	10.700.119,0	8.348.990,6	
Rechnungsabgr.posten	1.494.163,4	1.264.358,0	1.070.156,4	
Summe Passiva	91.890.390,5	86.720.248,0	78.800.418,5	

Gewinn- und Verlustrechnung

	Ist 2019	Ist 2020	Plan 2021	Plan 2022
Umsatzerlöse	76.212.669,5	74.549.267,0	75.615.844,1	
Sonstige betriebliche Erträge	1.353.687,9	2.309.379,0	700.000,0	
Materialaufwand	18.889.146,3	18.152.626,0	19.474.000,0	
Personalaufwand	36.408.415,5	34.844.256,0	35.211.977,0	
Abschreibungen	6.664.336,7	7.742.482,0	6.987.729,1	
Sonstige betriebliche Aufwendungen	16.158.512,0	15.642.908,0	16.686.000,0	
Zwischenergebnis	-554.053,1	476.374,0	-2.043.862,0	
Finanzergebnis	211.771,2	-86.169,0	-615.327,0	
Ergebnis d. gewönl. Geschäftstätigkeit	-342.281,9	390.205,0	-2.659.189,0	
Steuern	262.662,4	201.557,0	60.000,0	
Jahresüberschuss/-fehlbetrag	-604.944,3	188.648,0	-2.719.189,0	



LHG Service-Gesellschaft mbH

Allgemeine Angaben zum Unternehmen:

Adresse

Zum Hafenplatz 1
23570 Lübeck
Telefon 04502/807 5401
Telefax 04502/807 5809
E-Mail info@sg-luebeck.de
www.sg-luebeck.de

Rechtsform

GmbH

Gesellschaftszweck

Erbringung von Serviceleistungen für den Betrieb und die Unterhaltung von Hafenanlagen sowie Umschlags- und Ladeeinrichtungen, die von der Lübecker Hafen-Gesellschaft mbH betrieben werden.

Gesellschafter

	Gesellschafter	EUR	%
	Lübecker Hafen-Gesellschaft mit beschränkter Haftung	26.076,00	100,00
Summe		26.076,00	100,00

Organe und ihre Mitglieder:

Geschäftsführung

Prof. Dr. Sebastian Jürgens
Frank Meyer

Beteiligungsgesellschaften:

Unternehmen	Nennkapital	Anteil	%
Nordic Rail Service GmbH	25.000,00 EUR	25.000 EUR	100,00

Wirtschaftsdaten:

Angaben in Euro

Bilanz Aktiva

	Ist 2019	Ist 2020	Plan 2021	Plan 2022
Anlagevermögen	3.509.221,0	3.429.711,0		
Immaterielle Vermögensgegenstände	1.165,0	741,0		
Sachanlagen	3.183.056,0	3.103.970,0		
Finanzanlagen	325.000,0	325.000,0		
Umlaufvermögen	2.110.107,5	1.834.625,0		
Vorräte	437.047,4	482.977,0		
Forderungen und sonst. Vermögensgegenstände	1.479.779,2	1.109.799,0		
1. Forderungen aus Lieferungen und Leistungen	439.131,8	301.923,0		
2. Forderungen gegen verbundene Unternehmen	1.038.160,6	804.949,0		
5. Sonstige Vermögensgegenstände	2.486,8	2.927,0		
Kassenbestand, Guthaben bei Kreditinstituten	193.280,9	241.849,0		
Summe Aktiva	5.619.328,5	5.264.336,0		

Bilanz Passiva

	Ist 2019	Ist 2020	Plan 2021	Plan 2022
Eigenkapital	1.766.859,7	1.766.860,0		
Stammkapital	26.075,9	26.076,0		
Kapitalrücklage	557.151,5	557.152,0		
Gewinnrücklagen	1.183.632,3	1.183.632,0		
4. Andere Gewinnrücklagen	1.183.632,3	1.183.632,0		
Fremdkapital	3.852.468,8	3.497.476,0		
Rückstellungen	1.018.640,0	930.711,0		
Rückst. für Pensionen und ähnliche Verpflichtungen	635.146,0	615.536,0		
Sonstige Rückstellungen	383.494,0	315.175,0		
Verbindlichkeiten	2.833.828,8	2.566.765,0		
Verbindlichkeiten gegenüber Kreditinstituten	1.581.667,0	1.451.667,0		
Verbindlichkeiten aus Lieferungen und Leistungen	510.408,7	425.274,0		
Verbindlichkeiten ggü. Gesellschaftern	460.332,6	446.185,0		
Sonstige Verbindlichkeiten	281.420,5	243.639,0		
Summe Passiva	5.619.328,5	5.264.336,0		

Gewinn- und Verlustrechnung

	Ist 2019	Ist 2020	Plan 2021	Plan 2022
Umsatzerlöse	12.230.012,3	10.993.082,0	10.730.595,9	
Bestandsveränderungen FE/UE	6.820,9	37.409,0		
Sonstige betriebliche Erträge	159.205,2	179.109,0	140.000,0	
Materialaufwand	5.609.266,3	4.569.223,0	4.384.173,0	
Personalaufwand	5.004.754,0	4.915.595,0	5.064.272,1	
Abschreibungen	268.854,2	281.518,0	285.650,0	
Sonstige betriebliche Aufwendungen	1.358.281,1	1.288.478,0	1.360.000,0	
Zwischenergebnis	154.882,8	154.786,0	-223.499,2	
Finanzergebnis	-95.141,5	-87.132,0	-62.500,5	
Ergebnis d. gewöhl. Geschäftstätigkeit	59.741,3	67.654,0	-285.999,7	
Steuern	12.520,8	9.594,0	12.500,0	
Aufwand aus abgeführtem Gewinn	47.220,5	58.060,0		
Erträge aus Verlustübernahme			298.500,0	
Jahresüberschuss/-fehlbetrag	0,0		0,3	



Nordic Rail Service GmbH

Allgemeine Angaben zum Unternehmen:

Adresse

Zum Hafenplatz 1
 23570 Lübeck
 Telefon 04502/807-5401
 Telefax 04502/807-5809
 E-Mail info@nordic-rail-service.de
 www.nordic-rail-service.de

Rechtsform

GmbH

Gesellschaftszweck

Gegenstand des Unternehmens ist die Erbringung von Instandhaltungs- und Servicedienstleistungen für Eisenbahnequipment und -anlagen. Hierzu zählt insbesondere der Betrieb und die Unterhaltung von Werkstatteinrichtungen.

Gesellschafter

	Gesellschafter	EUR	%
	LHG Service-Gesellschaft mbH	25.000,00	100,00
Summe		25.000,00	100,00

Organe und ihre Mitglieder:

Geschäftsführung

Jörg Ullrich

Beteiligungsgesellschaften:

Unternehmen	Nennkapital	Anteil	%
keine			

Wirtschaftsdaten:

Angaben in Euro

Bilanz Aktiva


	Ist 2019	Ist 2020	Plan 2021	Plan 2022
Anlagevermögen	685.978,0	656.144,0		
Sachanlagen	685.978,0	656.144,0		
Umlaufvermögen	1.985.193,1	1.879.349,0		
Vorräte	299.262,8	325.602,0		
Forderungen und sonst. Vermögensgegenstände	1.258.256,6	1.175.340,0		
1. Forderungen aus Lieferungen und Leistungen	898.784,3	937.573,0		
2. Forderungen gegen verbundene Unternehmen	181.362,9	194.473,0		
5. Sonstige Vermögensgegenstände	178.109,4	43.294,0		
Kassenbestand, Guthaben bei Kreditinstituten	427.673,8	378.407,0		
Summe Aktiva	2.671.171,1	2.535.493,0		

Bilanz Passiva

	Ist 2019	Ist 2020	Plan 2021	Plan 2022
Eigenkapital	467.263,6	467.264,0		
Stammkapital	25.000,0	25.000,0		
Kapitalrücklage	300.000,0	300.000,0		
Gewinnrücklagen	142.263,6	142.264,0		
4. Andere Gewinnrücklagen	142.263,6	142.264,0		
Fremdkapital	2.203.907,5	2.068.229,0		
Rückstellungen	332.797,2	349.825,0		
Sonstige Rückstellungen	332.797,2	349.825,0		
Verbindlichkeiten	1.871.110,4	1.718.404,0		
Verbindlichkeiten aus Lieferungen und Leistungen	471.782,0	320.870,0		
Verbindlichkeiten gegenüber verbundenen Unt.	1.240.050,9	982.607,0		
Sonstige Verbindlichkeiten	159.277,5	414.927,0		
Summe Passiva	2.671.171,1	2.535.493,0		

Gewinn- und Verlustrechnung

	Ist 2019	Ist 2020	Plan 2021	Plan 2022
Umsatzerlöse	10.448.454,5	10.225.285,0	10.208.570,7	
Bestandsveränderungen FE/UE	-17.737,2	5.634,0		
Sonstige betriebliche Erträge	52.345,9	270.865,0	30.000,0	
Materialaufwand	6.161.714,7	6.070.985,0	5.843.977,4	
Personalaufwand	2.159.084,8	2.426.946,0	2.408.414,5	
Abschreibungen	115.337,1	107.727,0	113.006,1	
Sonstige betriebliche Aufwendungen	1.439.722,0	1.444.052,0	1.350.000,0	
Zwischenergebnis	607.204,7	452.074,0	523.172,7	
Finanzergebnis	-9.531,4	-9.297,0	-11.000,0	
Ergebnis d. gewönl. Geschäftstätigkeit	597.673,3	442.777,0	512.172,7	
Steuern	4.511,1	4.117,0	4.500,0	
Aufwand aus abgeführtem Gewinn	593.162,2	438.660,0	507.673,0	
Jahresüberschuss/-fehlbetrag	0,0	0,0	0,0	



European Cargo Logistics

European Cargo Logistics GmbH (ECL)

Allgemeine Angaben zum Unternehmen:

Adresse

Zum Hafenplatz 1
 23570 Lübeck
 Telefon 04502/30750
 Telefax 04502/3075199
 E-Mail info@ecl-online.de
www.ecl-online.de

Rechtsform

GmbH

Gesellschaftszweck

Import- und Exportabwicklung, Distribution und Lagerung von Waren aller Art sowie die Durchführung aller unmittelbar oder mittelbar damit verbundenen logistischen Dienstleistungen.

Gesellschafter

	Gesellschafter	EUR	%
	Lübecker Hafen-Gesellschaft mit beschränkter Haftung	25.000,00	100,00
Summe		25.000,00	100,00

Organe und ihre Mitglieder:

Geschäftsführung

Jörg Ullrich

Beteiligungsgesellschaften:

Unternehmen	Nennkapital	Anteil	%
Gesellschaft mit beschränkter Haftung «European Cargo Logistics Rus»	750.000,00 RUB	742.500 RUB	99,00

Wirtschaftsdaten:

Angaben in Euro

Bilanz Aktiva

	Ist 2019	Ist 2020	Plan 2021	Plan 2022
Anlagevermögen	1.141.338,1	1.204.800,0		
Immaterielle Vermögensgegenstände	35.946,2	55.536,0		
Sachanlagen	68.469,0	70.070,0		
Finanzanlagen	1.036.922,9	1.079.194,0		
Umlaufvermögen	5.464.827,9	5.371.298,0		
Forderungen und sonst. Vermögensgegenstände	4.948.225,8	5.009.150,0		
1. Forderungen aus Lieferungen und Leistungen	3.988.656,1	4.369.730,0		
2. Forderungen gegen verbundene Unternehmen	71.313,9	62.455,0		
4. Forderungen gegen Gesellschafter / an die Gemeinde/andere Eigenbetriebe	882.819,6	574.069,0		
5. Sonstige Vermögensgegenstände	5.436,2	2.896,0		
Kassenbestand, Guthaben bei Kreditinstituten	516.602,1	362.148,0		
Rechnungsabg.posten	12.416,6	10.264,0		
Summe Aktiva	6.618.582,5	6.586.362,0		

Bilanz Passiva

	Ist 2019	Ist 2020	Plan 2021	Plan 2022
Eigenkapital	1.382.987,9	1.382.988,0		
Stammkapital	25.000,0	25.000,0		
Gewinnrücklagen	1.357.987,9	1.357.988,0		
4. Andere Gewinnrücklagen	1.357.987,9	1.357.988,0		
Fremdkapital	5.235.594,6	5.203.374,0		
Rückstellungen	2.189.973,0	2.248.226,0		
Rückst. für Pensionen und ähnliche Verpflichtungen	1.595.363,0	1.682.615,0		
Sonstige Rückstellungen	594.610,0	565.611,0		
Verbindlichkeiten	3.045.621,6	2.955.148,0		
Verbindlichkeiten aus Lieferungen und Leistungen	1.996.487,8	2.080.965,0		
Verbindlichkeiten ggü. Gesellschaftern	1.017.825,6	845.284,0		
Sonstige Verbindlichkeiten	31.308,3	28.899,0		
Summe Passiva	6.618.582,5	6.586.362,0		

Gewinn- und Verlustrechnung

	Ist 2019	Ist 2020	Plan 2021	Plan 2022
Umsatzerlöse	37.563.004,4	34.458.109,0	35.919.000,0	
Sonstige betriebliche Erträge	576.645,6	315.230,0	500.000,0	
Materialaufwand	32.986.298,3	30.013.468,0	31.897.000,0	
Personalaufwand	3.343.985,9	3.278.484,0	3.140.000,0	
Abschreibungen	26.665,0	44.583,0	40.000,0	
Sonstige betriebliche Aufwendungen	1.005.855,6	818.161,0	1.000.000,0	
Zwischenergebnis	776.845,1	618.643,0	342.000,0	
Finanzergebnis	-15.150,3	-2.689,0	-27.000,0	
Ergebnis d. gewönl. Geschäftstätigkeit	761.694,9	615.954,0	315.000,0	
Steuern	5.137,4	4.026,0	5.000,0	
Aufwand aus abgeführtem Gewinn	756.557,5	611.928,0	310.000,0	
Jahresüberschuss/-fehlbetrag	0,0	0,0	0,0	

Gesellschaft mit beschränkter Haftung «European Cargo Logistics Rus»

Allgemeine Angaben zum Unternehmen:

Adresse

Woskressenskaja nabereschnaja 6-8
191015 Sankt Petersburg
Russland

Rechtsform

OOO (RUS)

Gesellschaftszweck

Distribution und Lagerung von Waren aller Art sowie die Durchführung aller unmittelbar oder mittelbar damit verbundenen logistischen Dienstleistungen. Dadurch können sowohl bestehende als auch zusätzliche Ladungspotentiale auf den Hafenstandort Lübeck geroutet werden.

Gesellschafter

	Gesellschafter	RUB	%
	European Cargo Logistics GmbH (ECL)	742.500,00	99,00
	Lüders & Stange KG	7.500,00	1,00
Summe		750.000,00	100,00

Organe und ihre Mitglieder:

Generaldirektor

Anatoli Tronin

Beteiligungsgesellschaften:

Unternehmen	Nennkapital	Anteil	%
keine			

Wirtschaftsdaten:

Wirtschaftsdaten stehen nicht zur Verfügung



BQL Berufsausbildungs- und Qualifizierungsagentur Lübeck GmbH

Allgemeine Angaben zum Unternehmen:

Adresse

Geniner Straße 167
 23560 Lübeck
 Telefon 0451/30500-100
 Telefax 0451/30500-101
 E-Mail info@bq-luebeck.de
 www.bql.gmbh.de

Rechtsform

GmbH

Gesellschaftszweck

Gegenstand der Gesellschaft ist die Förderung von benachteiligten Personen im Bildungsbereich und im sozialen Umfeld. Die Förderung richtet sich an Personen, die aufgrund mangelnder beruflicher oder schulischer Qualifikation sowie der sich daraus ggf. ergebenden sozialen Ausgrenzung in besonderem Maße Schwierigkeiten am Ausbildungs- und Arbeitsmarkt haben. Die Bildungs- und Qualifizierungsmaßnahmen sollen zum Eintritt in das Berufsleben möglichst durch Erwerb eines anerkannten Abschlusses befähigen, so dass ihnen dadurch auch gesellschaftliche Teilhabe ermöglicht wird. Daneben unterstützt die Gesellschaft auch ältere Menschen in der Schaffung sozialer Netzwerke.

Gesellschafter

	Gesellschafter	EUR	%
	Hansestadt Lübeck	60.000,00	50,00
	Vorwerker Diakonie gemeinnützige GmbH	60.000,00	50,00
Summe		120.000,00	100,00

Organe und ihre Mitglieder:

Geschäftsführung

Holger Graw
 Michael Mühleis

Mitglieder Aufsichtsrat

Name	Gremienrolle	Beruf/Amt	entsendet
Andreas-A. Stülcken	(Vorsitzende:r)	Vorstand i.R. Vorwerker Diakonie	externe:r Vertreter:in
Aydin Candan	(stellvertretende:r Vorsitzende:r)	Gastronom	
Gabriele Friemer		Palliativecare-Pflegekraft	
Johanne Hannemann		Geschäftsführerin Vorwerker Diakonie gGmbH	externe:r Vertreter:in
Fred Menté		Geschäftsführer Vorwerker Diakonie gGmbH	externe:r Vertreter:in
Hauke Wegner		Lehrer	

Beteiligungsgesellschaften:

Unternehmen	Nennkapital	Anteil	%
keine			

Wirtschaftsdaten:

Angaben in Euro

Bilanz Aktiva

	Ist 2019	Ist 2020	Plan 2021	Plan 2022
Anlagevermögen	1.241.723,5	1.314.311,8		
Sachanlagen	1.241.723,5	1.314.311,8		
Umlaufvermögen	1.465.849,3	1.234.870,5		
Vorräte		47,5		
Forderungen und sonst. Vermögensgegenstände	970.905,2	995.144,9		
1. Forderungen aus Lieferungen und Leistungen	929.532,4	912.671,0		
4. Forderungen gegen Gesellschafter / an die Gemeinde/andere Eigenbetriebe	29.104,8	59.099,5		
5. Sonstige Vermögensgegenstände	12.268,0	23.374,4		
Kassenbestand, Guthaben bei Kreditinstituten	494.944,1	239.678,1		
Rechnungsabg.posten	773,4	615,7		
Summe Aktiva	2.708.346,2	2.549.797,9		

Bilanz Passiva

	Ist 2019	Ist 2020	Plan 2021	Plan 2022
Eigenkapital	701.967,4	785.252,6		
Stammkapital	120.000,0	120.000,0		
Gewinnvortrag/Verlustvortrag	510.656,2	581.967,4		
Jahresüberschuss/Jahresfehlbetrag	71.311,2	83.285,2		
Sonderposten zur Finanzierung des SAV	19.148,9	14.262,6		
Sonderposten für Invest.-zuwendungen	19.148,9	14.262,6		
Fremdkapital	1.987.229,9	1.750.282,7		
Rückstellungen	52.728,0	51.392,5		
Steuerrückstellungen	6.060,0	19.908,0		
Sonstige Rückstellungen	46.668,0	31.484,5		
Verbindlichkeiten	1.929.200,8	1.682.151,6		
Verbindlichkeiten gegenüber Kreditinstituten	987.044,5	954.289,4		
Verbindlichkeiten aus Lieferungen und Leistungen	345.681,4	277.325,6		
Verbindlichkeiten ggü. Gesellschaftern	520.661,9	369.603,3		
Sonstige Verbindlichkeiten	75.813,1	80.933,2		
Rechnungsabgr.posten	5.301,1	16.738,6		
Summe Passiva	2.708.346,2	2.549.797,9		

GuV-Daten

	Ist 2019	Ist 2020	Plan 2021	Plan 2022
Umsatzerlöse	3.800.873,7	3.748.436,4	2.808.620,0	
Sonstige betriebliche Erträge	79.896,1	103.317,5	52.000,0	
Materialaufwand	922.145,0	740.693,5	490.080,0	
Personalaufwand	2.288.613,7	2.459.122,5	2.259.703,0	
Abschreibungen	66.499,9	62.115,7	61.333,0	
Sonstige betriebliche Aufwendungen	579.551,4	575.954,7	332.000,0	
Zwischenergebnis	97.388,2	121.645,5	61.754,7	
Finanzergebnis	-23.770,6	-22.484,6	-21.500,0	
Ergebnis d. gewönl. Geschäftstätigkeit	73.617,6	99.160,8	40.254,7	
Steuern	2.306,4	15.875,6	19.000,0	
Jahresüberschuss/-fehlbetrag	71.311,2	83.285,2	21.254,7	

LÜBECK  Travemünde Marketing**Lübeck und Travemünde Marketing GmbH****Allgemeine Angaben zum Unternehmen:****Adresse**

Holstentorplatz 1
 23552 Lübeck
 Telefon 0451/4091-0
 Telefax 0451/4091-990
 E-Mail info@luebeck-tourismus.de
 www.luebeck-tourismus.de

Rechtsform

GmbH

Gesellschaftszweck

Gegenstand des Unternehmens sind die Vermarktung und Durchführung aller touristischen Serviceangebote für das Stadtgebiet Lübeck und das Ostseeheilbad Travemünde, einschließlich Tourist-Informationen, zentrale Zimmervermittlung, Werbemittelvertrieb, Programmangebote und Betreiben von Souvenirshops, Ferienwohnungsdienst, Eventservice, die Durchführung von Veranstaltungen; Internetauftritt und soziale Medien sowie das Stadtmarketing für Lübeck. Darüber hinaus kann die Gesellschaft auch Aufgaben des Standort- und Kulturmarketings wahrnehmen, sofern sie im Einzelfall durch die Hansestadt Lübeck übertragen werden. Die Gesellschaft darf alle Geschäfte tätigen, die den Gegenstand des Unternehmens fördern. Dazu darf sie sich auch an anderen Gesellschaften beteiligen oder Tochterunternehmen gründen.

Gesellschafter

	Gesellschafter	EUR	%
	Hansestadt Lübeck	90.000,00	90,00
	Kaufmannschaft zu Lübeck	10.000,00	10,00
Summe		100.000,00	100,00

Organe und ihre Mitglieder:**Geschäftsführung**

Christian Martin Lukas

Mitglieder Aufsichtsrat

Name	Gremienrolle	Beruf/Amt	entsendet
Klaus Puschaddel	(Vorsitzende:r)	Geschäftsführer	
Gabriele Schopenhauer	(stellvertretend:r Vorsit- zende:r)	Studiendirektorin	
Angela Fiorenza		Geschäftsführerin	
Ulrich Krause		Rechtsanwalt	
Hartmut Richter		Präses der Kaufmann- schaft zu Lübeck	externe:r Vertreter:in
Detlev Stolzenberg	(seit 25.02.2021)	Architekt	
Katjana Zunft		Pädagogin	

Beteiligungsgesellschaften:

Unternehmen	Nennkapital	Anteil	%
keine			

Wirtschaftsdaten:

Angaben in Euro

Bilanz Aktiva

	Ist 2019	Ist 2020	Plan 2021	Plan 2022
Anlagevermögen	373.172,3	308.545,3		
Immaterielle Vermögensgegenstände	35.964,0	29.470,0		
Sachanlagen	337.208,3	279.075,3		
Umlaufvermögen	1.605.624,6	1.585.317,4		
Vorräte	133.362,2	182.558,5		
Forderungen und sonst. Vermögensgegenstände	340.091,5	129.401,9		
1. Forderungen aus Lieferungen und Leistungen	64.570,6	13.834,3		
2. Forderungen gegen verbundene Unternehmen	20.180,1			
4. Forderungen gegen Gesellschafter / an die Gemeinde/andere Eigenbetriebe	111.588,7	6.790,9		
5. Sonstige Vermögensgegenstände	143.752,1	108.776,7		
Kassenbestand, Guthaben bei Kreditinstituten	1.132.170,9	1.273.357,1		
Rechnungsabg.posten	11.191,4	17.975,8		
Summe Aktiva	1.989.988,3	1.911.838,5		

Bilanz Passiva

	Ist 2019	Ist 2020	Plan 2021	Plan 2022
Eigenkapital	900.000,0	900.000,0		
Stammkapital	100.000,0	100.000,0		
Kapitalrücklage	800.000,0	800.000,0		
Fremdkapital	1.090.988,3	1.011.838,5		
Rückstellungen	418.112,8	219.477,6		
Sonstige Rückstellungen	418.112,8	219.477,6		
Verbindlichkeiten	620.150,8	605.031,4		
Erhaltene Anzahlungen auf Bestellungen	24.202,4	20.046,7		
Verbindlichkeiten aus Lieferungen und Leistungen	482.256,3	192.744,8		
Verbindlichkeiten gegenüber verbundenen Unt.	43.710,5	141.375,2		
Verbindlichkeiten ggü. Gesellschaftern	48.928,8	239.174,7		
Sonstige Verbindlichkeiten	21.052,8	11.690,2		
Rechnungsabgr.posten	52.724,7	187.329,5		
Summe Passiva	1.990.988,3	1.911.838,5		

GuV-Daten

	Ist 2019	Ist 2020	Plan 2021	Plan 2022
Umsatzerlöse	2.105.325,7	922.913,4	2.034.900,0	
Sonstige betriebliche Erträge	75.117,0	150.000,4	25.850,0	
Materialaufwand	1.915.549,6	1.402.173,8	2.099.000,0	
Personalaufwand	1.754.906,7	1.651.551,6	1.978.000,0	
Abschreibungen	66.986,2	87.078,7	100.000,0	
Sonstige betriebliche Aufwendungen	821.649,0	805.099,8	851.500,0	
Zwischenergebnis	-2.378.648,8	-2.872.990,0	-2.967.750,0	
Finanzergebnis	223,3		70,0	
Ergebnis d. gewönl. Geschäftstätigkeit	-2.378.425,5	-2.872.990,0	-2.967.680,0	
Steuern	458,3	568,7	600,0	
Erträge aus Verlustübernahme	2.378.883,8	2.873.558,7	2.968.280,0	
Jahresüberschuss/-fehlbetrag	0,0	0,0	0,0	

LÜBECK  Kurbetrieb Travemünde

Kurbetrieb Travemünde

Allgemeine Angaben zum Unternehmen:

Adresse

Kirchenstraße 3-5
 23570 Lübeck
 Telefon 04502/804-100
 Telefax 04502/804-109
 E-Mail k-direktion@luebeck-tourismus.de
 www.luebeck-tourismus.de

Rechtsform

Eigenbetrieb

Gesellschaftszweck

Gegenstand des Unternehmens sind die Schaffung, Pflege, Organisation und Betrieb von öffentlichen touristischen Einrichtungen im Kurort und Seeheilbad Travemünde, insbesondere die Wahrnehmung der mit einem Kurbetrieb sowie mit der Nah- und Kurzzeiterholung verbundenen Aufgaben. Hierbei sind im Rahmen eines modernen Tourismus-Managements ökologische, sozio-kulturelle sowie ökologische und balneologische Aspekte zu berücksichtigen.

Gesellschafter

	Gesellschafter	EUR	%
	Hansestadt Lübeck	2.550.000,00	100,00
Summe		2.550.000,00	100,00

Organe und ihre Mitglieder:

Betriebsleitung

Uwe Kirchhoff

Beteiligungsgesellschaften:

Unternehmen	Nennkapital	Anteil	%
keine			

Wirtschaftsdaten:

Angaben in Euro

Bilanz Aktiva

	Ist 2019	Ist 2020	Plan 2021	Plan 2022
Anlagevermögen	9.895.922,0	10.150.628,3		
Immaterielle Vermögensgegenstände	1.157,0	5.018,0		
Sachanlagen	9.893.365,0	10.144.210,3		
Finanzanlagen	1.400,0	1.400,0		
Umlaufvermögen	2.204.818,0	1.601.100,4		
Vorräte	7.240,0	7.240,0		
Forderungen und sonst. Vermögensgegenstände	840.942,0	879.213,6		
1. Forderungen aus Lieferungen und Leistungen	191.517,0	163.057,1		
2. Forderungen gegen verbundene Unternehmen	15.977,0	3.570,2		
4. Forderungen gegen Gesellschafter / an die Gemeinde/andere Eigenbetriebe	608.168,0	607.628,4		
5. Sonstige Vermögensgegenstände	25.280,0	104.957,9		
Kassenbestand, Guthaben bei Kreditinstituten	1.356.636,0	714.646,9		
Rechnungsabg.posten	11.287,0	13.031,9		
Summe Aktiva	12.112.027,0	11.764.760,6		

Bilanz Passiva

	Ist 2019	Ist 2020	Plan 2021	Plan 2022
Eigenkapital	6.177.232,0	6.117.158,0		
Stammkapital	2.550.000,0	2.550.000,0		
Allgem. und zweckgeb. Rücklagen	4.607.094,0	4.567.158,0		
Bilanzgewinn/Bilanzverlust	-979.862,0	-1.000.000,0		
Sonderposten zur Finanzierung des SAV	2.657.450,0	2.532.807,0		
Sonderposten für Invest.-zuwendungen	2.657.450,0	2.532.807,0		
Fremdkapital	3.277.345,0	3.114.795,7		
Rückstellungen	1.126.890,0	1.024.406,0		
Rückst. für Pensionen und ähnliche Verpflichtungen	854.911,0	907.589,0		
Sonstige Rückstellungen	271.979,0	116.817,0		
Verbindlichkeiten	2.147.380,0	2.089.065,7		
Verbindlichkeiten gegenüber Kreditinstituten	873.750,0	768.750,0		
Verbindlichkeiten aus Lieferungen und Leistungen	103.061,0	174.271,7		
Verbindlichkeiten gegenüber verbundenen Unt.	34.556,0	33.399,8		
Verbindlichkeiten ggü. Gesellschaftern	1.124.069,0	1.093.852,2		
Sonstige Verbindlichkeiten	11.944,0	18.792,0		
Rechnungsabgr.posten	3.075,0	1.324,0		
Summe Passiva	12.112.027,0	11.764.760,6		

Gewinn- und Verlustrechnung

	Ist 2019	Ist 2020	Plan 2021	Plan 2022
Umsatzerlöse	3.005.392,0	2.997.597,1	3.239.000,0	3.245.000,0
Sonstige betriebliche Erträge	369.555,0	299.921,8	340.500,0	393.500,0
Materialaufwand	1.931.146,0	1.797.388,5	1.599.000,0	1.743.000,0
Personalaufwand	1.367.953,9	1.535.258,2	1.700.000,0	1.820.000,0
Abschreibungen	631.487,4	623.906,9	750.000,0	880.000,0
Sonstige betriebliche Aufwendungen	360.957,0	319.839,3	414.500,0	480.500,0
Zwischenergebnis	-916.597,2	-978.874,1	-884.000,0	-1.285.000,0
Finanzergebnis	-42.060,0	-42.743,7	-48.500,0	-47.500,0
Ergebnis d. gewöhnl. Geschäftstätigkeit	-958.657,2	-1.021.617,8	-932.500,0	-1.332.500,0
Steuern	21.205,0	18.318,0	17.500,0	17.500,0
Erträge aus Verlustübernahme	979.862,0	1.000.000,0	950.000,0	1.350.000,0
Jahresüberschuss/-fehlbetrag	0,0	-39.935,8		



SeniorInnenEinrichtungen

Allgemeine Angaben zum Unternehmen:

Adresse

Wattstr. 7
23566 Lübeck
Telefon 0451/60990-00
Telefax 0451/60990-44
E-Mail Altenpflegeeinrichtungen@aph-luebeck.de
www.aph-luebeck.de

Rechtsform

sonstiges Sondervermögen

Gesellschaftszweck

Zweck der Einrichtung ist die Förderung der Altenhilfe. Der Satzungszweck wird insbesondere verwirklicht durch die Betreuung und Pflege von älteren und pflegebedürftigen Menschen, und zwar durch die Errichtung und den Betrieb von Alten- und Pflegeheimen sowie betreute Altenwohneinrichtungen.

Gesellschafter

	Gesellschafter	EUR	%
	Hansestadt Lübeck	3.210.000,00	100,00
Summe		3.210.000,00	100,00

Organe und ihre Mitglieder:

Bereichsleitung

Gert Wadehn (seit dem 01.01.2020)

Wirtschaftsdaten

Angaben in Euro

Bilanz Aktiva

	Ist 2019	Ist 2020	Plan 2021	Plan 2022
Anlagevermögen	1.289.607,0	1.489.468,0		
Immaterielle Vermögensgegenstände	37.111,0	22.672,0		
Sachanlagen	1.252.496,0	1.466.796,0		
Umlaufvermögen	2.496.328,5	3.038.890,0		
Vorräte	118.783,9	134.704,0		
Forderungen und sonst. Vermögensgegenstände	2.274.753,7	2.172.508,0		
1. Forderungen aus Lieferungen und Leistungen	1.123.677,8	2.149.065,0		
4. Forderungen gegen Gesellschafter / an die Gemeinde/andere Eigenbetriebe	1.139.124,9	1.970,0		
5. Sonstige Vermögensgegenstände	11.951,0	21.473,0		
Kassenbestand, Guthaben bei Kreditinstituten	102.790,9	731.678,0		
Rechnungsabg.posten	29.855,0	133.841,0		
Summe Aktiva	3.815.790,4	4.662.199,0		

Bilanz Passiva

	Ist 2019	Ist 2020	Plan 2021	Plan 2022
Eigenkapital	373.961,5	231.597,0		
Stammkapital	3.210.313,3	3.210.313,0		
Allgem. und zweckgeb. Rücklagen	315.478,8	310.858,0		
Bilanzgewinn/Bilanzverlust	-3.151.830,7	-3.289.574,0		
Fremdkapital	3.441.828,9	4.430.602,0		
Rückstellungen	2.007.641,5	2.051.069,0		
Rückst. für Pensionen und ähnliche Verpflichtungen	1.096.393,0	1.137.766,0		
Steuerrückstellungen	3.234,4	2.302,0		
Sonstige Rückstellungen	908.014,1	911.001,0		
Verbindlichkeiten	925.090,3	1.778.932,0		
Verbindlichkeiten aus Lieferungen und Leistungen	355.704,9	657.969,0		
Verbindlichkeiten gegenüber verbundenen Unt.	26.238,6	2.430,0		
Verbindlichkeiten ggü. Gesellschaftern	56.278,7	639.301,0		
Sonstige Verbindlichkeiten	486.868,2	479.232,0		
Rechnungsabgr.posten	509.097,1	600.601,0		
Summe Passiva	3.815.790,4	4.662.199,0		

Gewinn- und Verlustrechnung

	Ist 2019	Ist 2020	Plan 2021	Plan 2022
Umsatzerlöse	24.534.060,2	24.729.725,0	27.497.500,0	
Sonstige betriebliche Erträge	323.596,0	310.609,0	189.600,0	
Materialaufwand	7.079.763,9	8.343.951,0	7.278.900,0	
Personalaufwand	20.152.257,3	21.816.073,0	21.340.800,0	
Abschreibungen	271.955,6	242.369,0	333.500,0	
Sonstige betriebliche Aufwendungen	566.897,0	644.432,0	664.500,0	
Zwischenergebnis	-3.136.223,4	-3.264.606,0	-1.795.600,0	
Finanzergebnis	-30.928,1	-29.590,0	-34.500,0	
Ergebnis d. gewöhnl. Geschäftstätigkeit	-3.167.151,5	-3.294.196,0	-1.830.100,0	
Jahresüberschuss/-fehlbetrag	-3.167.151,5	-3.294.196,0	-1.830.100,0	

Fachbereich 3

Entsorgungszentrum Lübeck



Entsorgungszentrum Lübeck GmbH

Allgemeine Angaben zum Unternehmen:

Adresse

Raabrede 45
23560 Lübeck
Telefon 0451/707600
Telefax 0451/70760 710
E-Mail entsorgungszentrum@eszhl.de
www: <http://entsorgungszentrum-luebeck.de/>

Rechtsform

GmbH

Gesellschaftszweck

Abfallentsorgung und Transportleistungen aller Art, insbesondere das Einsammeln, das Befördern, das Sortieren, das Aufbereiten und das Vermarkten von Abfällen und anderen Stoffen sowie der Handel damit, ferner die Errichtung und der Betrieb von Anlagen der Entsorgungs- und Recyclingwirtschaft.

Gesellschafter

	Gesellschafter	EUR	%
	Hansestadt Lübeck	100.000,00	100,00
Summe		100.000,00	100,00

Organe und ihre Mitglieder:

Geschäftsführung

Manfred Rehberg

Beteiligungsgesellschaften:

Unternehmen	Nennkapital	Anteil	%
keine			

Wirtschaftsdaten:

Angaben in Euro

Bilanz Aktiva

	Ist 2019	Ist 2020	Plan 2021	Plan 2022
Anlagevermögen	356.975,2	404.062,0	991.000,0	
Sachanlagen	356.725,2	403.812,0	990.750,0	
Finanzanlagen	250,0	250,0	250,0	
Umlaufvermögen	1.209.285,8	1.481.296,0	558.000,0	
Vorräte	17.771,3	42.585,0	20.000,0	
Forderungen und sonst. Vermögensgegenstände	274.583,4	275.073,0	270.000,0	

	Ist 2019	Ist 2020	Plan 2021	Plan 2022
1. Forderungen aus Lieferungen und Leistungen	51.333,9	46.053,0	270.000,0	
4. Forderungen gegen Gesellschafter / an die Gemeinde/andere Eigenbetriebe	167.756,0	188.984,0		
5. Sonstige Vermögensgegenstände	55.493,4	40.036,0		
Kassenbestand, Guthaben bei Kreditinstituten	916.931,2	1.163.638,0	268.000,0	
Rechnungsabg.posten	1.323,7	2.898,0		
Summe Aktiva	1.567.584,7	1.888.256,0	1.549.000,0	

Bilanz Passiva

	Ist 2019	Ist 2020	Plan 2021	Plan 2022
Eigenkapital	1.000.102,3	1.073.803,0	987.000,0	
Stammkapital	100.000,0	100.000,0	100.000,0	
Kapitalrücklage	100.000,0	100.000,0	100.000,0	
Gewinnrücklagen			725.000,0	
4. Andere Gewinnrücklagen			725.000,0	
Gewinnvortrag/Verlustvortrag	725.053,7	725.054,0		
Jahresüberschuss/Jahresfehlbetrag	75.048,7	148.749,0	62.000,0	
Fremdkapital	567.482,4	814.453,0	562.000,0	
Rückstellungen	297.148,8	421.121,0	212.000,0	
Steuerrückstellungen		12.430,0		
Sonstige Rückstellungen	297.148,8	408.691,0	212.000,0	
Verbindlichkeiten	270.333,6	393.332,0	350.000,0	
Verbindlichkeiten aus Lieferungen und Leistungen	217.592,9	385.484,0	300.000,0	
Verbindlichkeiten gegenüber verbundenen Unt.			30.000,0	
Sonstige Verbindlichkeiten	52.740,7	7.848,0	20.000,0	
Summe Passiva	1.567.584,7	1.888.256,0	1.549.000,0	

Gewinn- und Verlustrechnung

	Ist 2019	Ist 2020	Plan 2021	Plan 2022
Umsatzerlöse	3.795.566,3	4.411.330,0	4.166.000,0	
Bestandsveränderungen FE/UE	6.630,8	7.151,0		
Sonstige betriebliche Erträge	43.720,4	71.623,0	10.000,0	
Materialaufwand	2.562.306,4	3.173.830,0	2.930.000,0	
Personalaufwand	853.398,2	810.655,0	839.000,0	
Abschreibungen	127.083,9	114.268,0	138.000,0	
Sonstige betriebliche Aufwendungen	186.739,0	183.983,0	172.000,0	
Zwischenergebnis	116.389,9	207.368,0	97.000,0	
Finanzergebnis	48,2	665,0		
Ergebnis d. gewöhnl. Geschäftstätigkeit	116.438,1	208.033,0	97.000,0	
Steuern	41.389,5	59.284,0	35.000,0	
Jahresüberschuss/-fehlbetrag	75.048,7	148.749,0	62.000,0	

LÜBECK  Entsorgungsbetriebe**Entsorgungsbetriebe Lübeck**

Allgemeine Angaben zum Unternehmen:

Adresse

Malmöstr. 22
 23560 Lübeck
 Telefon 0451/707600
 Telefax 0451/70760 710
 E-Mail entsorgungsbetriebe@ebhl.de
 www.entsorgung.luebeck.de

Rechtsform

eigenbetriebsähnliche Einrichtung

Gesellschaftszweck

Vorrangige Aufgabe des Unternehmens ist die Erfüllung der Aufgaben, die sich für die Hansestadt Lübeck als abfall- und abwasserbeseitigungspflichtige Körperschaft sowie als Trägerin der Straßenreinigungslast ergeben.

Gesellschafter

	Gesellschafter	EUR	%
	Hansestadt Lübeck	5.112.918,00	100,00
Summe		5.112.918,00	100,00

Organe und ihre Mitglieder:

Werkleitung

Dr. Jan-Dirk Verwey

Beteiligungsgesellschaften:

Unternehmen	Nennkapital	Anteil	%
keine			

Wirtschaftsdaten:

Angaben in Euro

Bilanz Aktiva

	Ist 2019	Ist 2020	Plan 2021	Plan 2022
Anlagevermögen	460.339.404,6	466.997.360,0		
Immaterielle Vermögensgegenstände	1.224.264,6	1.144.331,0		

	Ist 2019	Ist 2020	Plan 2021	Plan 2022
Sachanlagen	458.908.339,9	465.646.229,0		
Finanzanlagen	206.800,0	206.800,0		
Umlaufvermögen	33.943.544,8	22.000.438,0		
Vorräte	1.371.456,2	1.243.051,0		
Forderungen und sonst. Vermögensgegenstände	17.769.169,1	17.445.429,0		
1. Forderungen aus Lieferungen und Leistungen	15.235.401,7	13.191.398,0		
4. Forderungen gegen Gesellschafter / an die Gemeinde/andere Eigenbetriebe	2.498.166,3	4.214.017,0		
5. Sonstige Vermögensgegenstände	35.601,2	40.014,0		
Kassenbestand, Guthaben bei Kreditinstituten	14.802.919,4	3.311.958,0		
Rechnungsabg.posten	85.004,6	25.058,0		
Summe Aktiva	494.367.953,9	489.022.856,0		

Bilanz Passiva

	Ist 2019	Ist 2020	Plan 2021	Plan 2022
Eigenkapital	204.525.372,9	211.873.790,0		
Stammkapital	5.112.918,2	5.112.918,0		
Allgem. und zweckgeb. Rücklagen	58.836.450,7	58.855.628,0		
Gewinnrücklagen	129.676.313,4	140.576.004,0		
4. Andere Gewinnrücklagen	129.676.313,4	140.576.004,0		
Jahresüberschuss/Jahresfehlbetrag	10.899.690,6	7.329.240,0		
Sonderposten zur Finanzierung des SAV	84.501.565,4	83.739.566,0		
Sonderposten für Invest.-zuwendungen	79.943.779,6	79.136.547,0		
Weitere Sonderposten	4.557.785,7	4.603.019,0		
Fremdkapital	205.341.015,6	193.409.500,0		
Rückstellungen	53.710.381,2	55.856.690,0		
Rückst. für Pensionen und ähnliche Verpflichtungen	7.403.443,0	8.327.025,0		
Sonstige Rückstellungen	46.306.938,2	47.529.665,0		
Verbindlichkeiten	151.630.634,5	137.552.810,0		
Verbindlichkeiten gegenüber Kreditinstituten	145.523.118,3	130.487.812,0		
Verbindlichkeiten aus Lieferungen und Leistungen	4.698.033,6	6.196.664,0		
Verbindlichkeiten gegenüber verbundenen Unt.	160.284,1	182.920,0		
Verbindlichkeiten ggü. Gesellschaftern	1.097.908,2	589.155,0		
Sonstige Verbindlichkeiten	151.290,4	96.259,0		
Summe Passiva	494.367.953,9	489.022.856,0		

Gewinn- und Verlustrechnung

	Ist 2019	Ist 2020	Plan 2021	Plan 2022
Umsatzerlöse	100.524.230,5	101.805.090,0	106.175.825,0	

	Ist 2019	Ist 2020	Plan 2021	Plan 2022
Bestandsveränderungen FE/UE	34.348,5	-34.348,0		
Andere aktivierte Eigenleistungen	977.005,5	1.360.253,0	1.700.000,0	
Sonstige betriebliche Erträge	5.308.017,8	4.129.927,0	1.738.804,0	
Materialaufwand	22.431.586,3	24.371.509,0	24.820.028,0	
Personalaufwand	35.347.332,7	37.499.553,0	37.961.141,0	
Abschreibungen	20.318.163,2	20.651.557,0	20.955.753,0	
Sonstige betriebliche Aufwendungen	11.790.499,8	11.888.923,0	10.136.570,0	
Zwischenergebnis	16.956.020,3	12.849.380,0	15.741.137,0	
Finanzergebnis	-5.971.840,2	-5.508.126,0	-4.384.714,0	
Ergebnis d. gewönl. Geschäftstätigkeit	10.984.180,1	7.341.254,0	11.356.423,0	
Steuern	84.489,5	12.014,0	70.680,0	
Jahresüberschuss/-fehlbetrag	10.899.690,6	7.329.240,0	11.285.743,0	

Fachbereich 4



Lübecker Musik- und Kongreßhallen Gesellschaft mit beschränkter Haftung

Allgemeine Angaben zum Unternehmen:

Adresse

Willy-Brandt-Allee 10
23554 Lübeck
Telefon 0451/7904-0
Telefax 0451/7904-100
E-Mail info@muk.de
www.muk.de

Rechtsform

GmbH

Gesellschaftszweck

Gegenstand des Unternehmens sind der Betrieb, die Verwaltung und die Unterhaltung der durch Geschäftsbesorgungsvertrag mit der Hansestadt Lübeck zur Bewirtschaftung überlassenen städtische Gebäude, Anlagen und Einrichtungen der Musik- und Kongresshalle und ggf. weiterer Veranstaltungseinrichtungen sowie die Wahrnehmung der sich hieraus ergebenden Rechte, Pflichten, Aufgaben und Befugnisse im Namen und für Rechnung der Hansestadt Lübeck. Die Gesellschaft kann auch selbst als Veranstalterin tätig werden.

Die Gesellschaft ist berechtigt, alle Geschäfte zu betreiben, die geeignet sind, den Gesellschaftszweck zu fördern. Dazu darf sie sich auch an anderen Gesellschaften beteiligen oder Tochterunternehmen gründen.

Gesellschafter

	Gesellschafter	EUR	%
	Hansestadt Lübeck	46.080,00	90,00
	Norddeutscher Rundfunk	5.120,00	10,00
Summe		51.200,00	100,00

Organe und ihre Mitglieder:

Geschäftsführung

Ilona Jarabek

Mitglieder Aufsichtsrat

Name	Gremienrolle	Beruf/Amt	entsendet
Jochen Mauritz	(Vorsitzende:r)	Unternehmer	
Frank Zahn	(stellvertretend:r Vorsitzende:r)	Bundespolicist	
Marianne Bermel		stellv. Leiterin Revision, NDR	externe:r Vertreter:in
Hermann Eickhoff		Werbegrafiker	
Friederike Grabitz	(seit 18.06.2021)	Freie Journalistin	
Monika Schedel	(bis 05.06.2021)	Restauratorin	
Prof. Dr. Claudia Schmid- tke		Ärztin	
Dagmar Tartemann		Kauffrau	
Dr. Walter Trautsch	(nicht stimmberechtigtes Mitglied)	Kaufmann	

Beteiligungsgesellschaften:

Unternehmen	Nennkapital	Anteil	%
keine			

Wirtschaftsdaten:

Angaben in Euro

Bilanz Aktiva

	Ist 2019	Ist 2020	Plan 2021	Plan 2022
Anlagevermögen	281.763,6	238.815,8		
Immaterielle Vermögensgegenstände	3.314,6	656,1		
Sachanlagen	275.949,0	235.659,6		
Finanzanlagen	2.500,0	2.500,0		
Umlaufvermögen	44.054,4	157.707,0		
Forderungen und sonst. Vermögensgegenstände	185,0	52.510,7		
5. Sonstige Vermögensgegenstände	185,0	52.510,7		
Kassenbestand, Guthaben bei Kreditinstituten	43.869,4	105.196,3		
Rechnungsabg.posten		222,9		
Summe Aktiva	325.818,0	396.745,7		

Bilanz Passiva

	Ist 2019	Ist 2020	Plan 2021	Plan 2022
Eigenkapital	51.200,0	51.200,0		
Stammkapital	51.200,0	51.200,0		
Fremdkapital	274.618,0	345.545,7		
Rückstellungen	76.630,0	42.376,0		
Sonstige Rückstellungen	76.630,0	42.376,0		
Verbindlichkeiten	197.988,0	303.169,7		
Verbindlichkeiten aus Lieferungen und Leistungen	20.307,6	14.309,1		
Verbindlichkeiten ggü. Gesellschaftern	111.652,2	267.316,5		
Sonstige Verbindlichkeiten	66.028,2	21.544,1		
Summe Passiva	325.818,0	396.745,7		

Gewinn- und Verlustrechnung

	Ist 2019	Ist 2020	Plan 2021	Plan 2022
Umsatzerlöse	1.544.496,1	1.377.711,8	1.750.633,0	
Sonstige betriebliche Erträge	2.490,9	1.588,9	10.000,0	
Personalaufwand	1.338.768,5	1.190.639,2	1.595.000,0	
Abschreibungen	104.902,6	91.855,8	86.936,0	
Sonstige betriebliche Aufwendungen	70.410,1	63.417,1	45.000,0	
Zwischenergebnis	32.905,8	33.388,6	33.697,0	
Finanzergebnis	664,8	0,4	-2.568,0	
Ergebnis d. gewöhnl. Geschäftstätigkeit	33.570,6	33.389,0	31.129,0	
Steuern	390,0	-523,2		
Aufwand aus abgeführtem Gewinn	33.180,6	33.912,2	31.129,0	
Jahresüberschuss/-fehlbetrag	0,0	0,0		

**Theater Lübeck****Theater Lübeck gemeinnützige Gesellschaft mit beschränkter Haftung****Allgemeine Angaben zum Unternehmen:****Adresse**

Beckergrube 16
23552 Lübeck
Telefon 0451/7088-0
Telefax 0451/7088-222
E-Mail theater@luebeck.de
www.theaterluebeck.de

Rechtsform

GmbH

Gesellschaftszweck

Zweck der Gesellschaft ist die Pflege und Förderung der Musik-, Schauspiel und Tanzkunst. Gegenstand des Unternehmens ist die Förderung des Gesellschaftszwecks durch den Betrieb eines Mehrsparten-Ensemble-Theaters und des Konzertwesens.

Gesellschafter

	Gesellschafter	EUR	%
	Hansestadt Lübeck	16.250,00	62,50
	Gesellschaft der Theaterfreunde Lübeck e. V.	3.250,00	12,50
	Kaufmannschaft zu Lübeck	3.250,00	12,50
	Landkreis Nordwestmecklenburg	3.250,00	12,50
Summe		26.000,00	100,00

Organe und ihre Mitglieder:**Geschäftsführung**

Caspar Sawade (seit dem 01.08.2020)
Christian Schwandt (bis 31.07.2020)

Mitglieder Aufsichtsrat

Name	Gremienrolle	Beruf/Amt	entsendet
Peter Petereit	(Vorsitzende:r)	Diplompsychologe	
Henning Stabe	(stellvertretende:r Vorsitzende:r)	Beamter	
Christian Albeck		stellvertretender Kreistagspräsident	externe:r Vertreter:in
Anne-Dore Brütt-Schwertfeger		Gesellschaft d Theaterfreunde e.V.	externe:r Vertreter:in
Dr. Uwe Hautz		Geschäftsführer Kaufmannschaft	Externe:r Vertreter:in
Silke Mählenhoff		kaufm. Angestellte	
Andreas Rieck	(seit 20.05.2021)		
Julia von Lehmden		Immobilien-Fachwirtin	
Heike Wiechmann	(bis 01.05.2021)	Illustratorin und Autorin	

Beteiligungsgesellschaften:

Unternehmen	Nennkapital	Anteil	%
keine			

Wirtschaftsdaten:

Angaben in Euro

Bilanz Aktiva

	Ist 2019	Ist 2020	Plan 2021	Plan 2022
Anlagevermögen	1.698.051,6	1.669.081,1		
Immaterielle Vermögensgegenstände	3.006,5	2.257,5		
Sachanlagen	1.695.045,1	1.666.823,6		
Umlaufvermögen	1.870.133,5	1.403.973,7		
Vorräte	1.532.315,6	158.824,2		
Forderungen und sonst. Vermögensgegenstände	318.471,8	305.393,3		
1. Forderungen aus Lieferungen und Leistungen	20.295,2	38.340,7		
5. Sonstige Vermögensgegenstände	298.176,7	267.052,6		
Kassenbestand, Guthaben bei Kreditinstituten	19.346,2	939.756,2		
Rechnungsabg.posten	57.975,5	25.412,0		
Summe Aktiva	3.626.160,6	3.098.466,8		

Bilanz Passiva

	Ist 2019	Ist 2020	Plan 2021	Plan 2022
Eigenkapital	1.099.618,9	1.639.677,5		
Stammkapital	26.000,0	26.000,0		
Kapitalrücklage	1.022.583,8	1.022.583,8		
Gewinnvortrag/Verlustvortrag	-274.624,3	51.035,1		
Jahresüberschuss/Jahresfehlbetrag	325.659,4	540.058,6		
Sonderposten zur Finanzierung des SAV	21.866,0	12.586,0		
Sonderposten für Invest.-zuwendungen	21.866,0	12.586,0		
Fremdkapital	2.504.675,7	1.446.203,3		
Rückstellungen	462.768,8	669.705,0		
Sonstige Rückstellungen	462.768,8	669.705,0		
Verbindlichkeiten	1.307.292,9	589.766,7		
Verbindlichkeiten aus Lieferungen und Leistungen	511.190,6	173.623,8		
Verbindlichkeiten gegenüber verbundenen Unt.	3.487,7			
Verbindlichkeiten ggü. Gesellschaftern	72.404,7	1.614,1		
Sonstige Verbindlichkeiten	720.209,9	414.528,9		
Rechnungsabgr.posten	734.614,1	186.731,5		
Summe Passiva	3.626.160,6	3.098.466,8		

Gewinn- und Verlustrechnung

	Ist 2019	Ist 2020	Plan 2021	Plan 2022
Umsatzerlöse	3.052.068,5	889.958,1	1.161.000,0	
Bestandsveränderungen FE/UE	-57.699,9	-1.370.767,2		
Sonstige betriebliche Erträge	233.016,9	303.718,3	20.000,0	
Materialaufwand	3.356.008,1	2.067.196,7	2.479.200,0	
Personalaufwand	17.396.099,1	16.494.533,3	18.432.500,0	
Abschreibungen	231.371,7	241.215,9	262.200,0	
Sonstige betriebliche Aufwendungen	4.263.828,5	3.111.994,5	4.371.650,0	
Zwischenergebnis	337.765,3	542.200,3	-736.550,0	
Finanzergebnis	-12.105,8	-2.141,6	-15.000,0	
Ergebnis d. gewöhnl. Geschäftstätigkeit	325.659,4	540.058,7	-751.550,0	
Jahresüberschuss/-fehlbetrag	325.659,4	540.058,7	-751.550,0	



Lübecker Schwimmbäder

Allgemeine Angaben zum Unternehmen:

Adresse

Ziegelstraße 152
 23556 Lübeck
 Telefon 0451/317722-00
 Telefax 0451/317722-06
 E-Mail info@luebecker-schwimbaeder.de
www.luebecker-schwimbaeder.de

Rechtsform

eigenbetriebsähnliche Einrichtung

Gesellschaftszweck

Gegenstand des Betriebes ist die Bereitstellung und Instandhaltung der Grundstücke, Gebäude und technischen Einrichtungen für die wirtschaftliche Verwaltung des Vermögens sowie der Betrieb der öffentlichen Schwimmhallen, Frei- und Flussbäder oder Badestellen, Saunen, sowie des Therapietrakts Am Behnckenhof.

Gesellschafter

	Gesellschafter	EUR	%
	Hansestadt Lübeck	1.500.000,00	100,00
Summe		1.500.000,00	100,00

Organe und ihre Mitglieder:

Werkleitung

Björn Hoppe

Beteiligungsgesellschaften:

Unternehmen	Nennkapital	Anteil	%
keine			

Wirtschaftsdaten:

Angaben in Euro

Bilanz Aktiva

	Ist 2019	Ist 2020	Plan 2021	Plan 2022
Anlagevermögen	5.502.311,1	5.171.490,7		
Sachanlagen	5.502.311,1	5.171.490,7		
Umlaufvermögen	1.937.306,8	1.977.673,6		
Vorräte	14.339,3	16.367,0		
Forderungen und sonst. Vermögensgegenstände	195.310,6	206.281,5		
1. Forderungen aus Lieferungen und Leistungen	26.229,5	8.796,6		
2. Forderungen gegen verbundene Unternehmen	16.887,1	83.465,6		
4. Forderungen gegen Gesellschafter / an die Gemeinde/andere Eigenbetriebe	116.798,4			
5. Sonstige Vermögensgegenstände	35.395,7	114.019,3		
Kassenbestand, Guthaben bei Kreditinstituten	1.727.656,9	1.755.025,1		
Rechnungsabg.posten	6.921,3	9.313,4		
Summe Aktiva	7.446.539,2	7.158.477,6		

Bilanz Passiva

	Ist 2019	Ist 2020	Plan 2021	Plan 2022
Eigenkapital	2.467.391,1	2.467.391,1		
Stammkapital	1.500.000,0	1.500.000,0		
Allgem. und zweckgeb. Rücklagen	967.391,1	967.391,1		
Sonderposten zur Finanzierung des SAV	43.475,0	38.124,0		
Weitere Sonderposten	43.475,0	38.124,0		
Fremdkapital	4.935.673,1	4.652.962,5		
Rückstellungen	1.216.023,3	1.220.772,0		
Rückst. für Pensionen und ähnliche Verpflichtungen	785.825,0	834.629,0		
Sonstige Rückstellungen	430.198,3	386.143,0		
Verbindlichkeiten	3.716.922,7	3.432.190,5		
Verbindlichkeiten gegenüber Kreditinstituten	3.242.004,4	2.780.338,4		
Verbindlichkeiten aus Lieferungen und Leistungen	44.259,4	46.159,6		
Verbindlichkeiten gegenüber verbundenen Unt.	81.406,4	61.739,1		
Verbindlichkeiten ggü. Gesellschaftern	104.142,4	296.070,9		
Sonstige Verbindlichkeiten	245.110,1	247.882,6		
Rechnungsabgr.posten	2.727,1			
Summe Passiva	7.446.539,2	7.158.477,6		

Gewinn- und Verlustrechnung

	Ist 2019	Ist 2020	Plan 2021	Plan 2022
Umsatzerlöse	1.486.281,6	915.700,8	1.471.000,0	1.140.000,0
Sonstige betriebliche Erträge	12.785,8	121.166,1	35.000,0	36.000,0
Materialaufwand	1.288.889,2	1.049.820,1	1.441.000,0	1.241.000,0
Personalaufwand	2.905.051,7	2.746.032,8	3.100.000,0	2.968.000,0
Abschreibungen	452.754,4	449.007,9	406.000,0	422.000,0
Sonstige betriebliche Aufwendungen	398.833,8	402.790,7	460.000,0	448.000,0
Zwischenergebnis	-3.546.461,6	-3.610.784,7	-3.901.000,0	-3.903.000,0
Finanzergebnis	-180.408,9	-156.683,0	-150.000,0	-148.000,0
Ergebnis d. gewönl. Geschäftstätigkeit	-3.726.870,5	-3.767.467,6	-4.051.000,0	-4.051.000,0
Steuern	11.622,4	2.575,4	10.000,0	10.000,0
Erträge aus Verlustübernahme	3.738.492,9	3.770.043,0	4.061.000,0	4.061.000,0
Jahresüberschuss/-fehlbetrag	0,0	0,0	0,0	0,0

Fachbereich 5



Grundstücks-Gesellschaft TRAVE mbH

Allgemeine Angaben zum Unternehmen:

Adresse

Falkenstr. 11
23564 Lübeck
Telefon 0451/79966-0
Telefax 0451/79966-990
E-Mail info@trave.de
www.trave.de

Rechtsform

GmbH

Gesellschaftszweck

Vorrangiger Zweck der Gesellschaft ist die Bereitstellung von Wohnraum für breite Bevölkerungsschichten zu wirtschaftlich vertretbaren Bedingungen. Weiterer Zweck ist die Tätigkeit als Sanierungsträger.

Das Tätigkeitsfeld der Gesellschaft erstreckt sich auf das Gebiet der Hansestadt. Eine Tätigkeit über das Stadtgebiet Lübecks hinaus ist möglich, wenn übergeordnete Interessen der Stadt dieses erfordern.

Die Gesellschaft kann Bauten in allen Rechts- und Nutzungsformen bewirtschaften, errichten, erwerben, vermitteln und betreuen. Sie kann alle im Bereich der Wohnungs- und Immobilienwirtschaft, des Städtebaus und der dazugehörigen Infrastruktur anfallenden Aufgaben übernehmen. Hierzu gehören Bauträgermaßnahmen, Gemeinschaftsanlagen und Folgeeinrichtungen, Läden und Räume für Gewerbebetriebe, soziale, wirtschaftliche und kulturelle Einrichtungen und Dienstleistungen.

Die Gesellschaft darf auch sonstige Geschäfte betreiben, sofern diese dem Gesellschaftszweck (mittelbar oder unmittelbar) dienlich sind.

Gesellschafter

	Gesellschafter	EUR	%
	Hansestadt Lübeck	9.931.136,70	92,50
	Lübecker Wohnstifte	805.227,30	7,50
Summe		10.736.364,00	100,00

Organe und ihre Mitglieder:

Geschäftsführung

Dr. Matthias Rasch

Mitglieder Aufsichtsrat

Name	Gremienrolle	Beruf/Amt	entsendet
Peter Reinhardt	(Vorsitzende/-r)	techn. Angestellter	
Roswitha Kaske	(stellvertretend:r Vorsitzende:r)	Pensionärin	
Dr. Carsten Grohmann		Arzt	
Antje Jansen		Erzieherin	
Maria-Magdalena Köhler-Kleyer		Ausbilderin Bereich Altenpflege	
Ragnar Harald Lüttke	(bis 11.01.2021)		
Eike Schöntauf	(seit 11.02.2021)		
Konstanze Wagner		Regierungsrätin	

Beteiligungsgesellschaften:

Unternehmen	Nennkapital	Anteil	%
keine			

Wirtschaftsdaten:

Angaben in Euro

Bilanz Aktiva

	Ist 2019	Ist 2020	Plan 2021	Plan 2022
Anlagevermögen	337.280.419,0	346.223.564,0	363.434.600,0	
Immaterielle Vermögensgegenstände	208.703,8	143.531,0	73.600,0	
Sachanlagen	337.051.005,2	346.060.117,0	363.341.900,0	
Finanzanlagen	20.710,1	19.916,0	19.100,0	
Umlaufvermögen	16.996.987,1	13.880.909,0	21.540.300,0	
Vorräte	11.828.688,0	11.925.682,0	12.624.700,0	
Forderungen und sonst. Vermögensgegenstände	1.482.935,9	1.009.024,0	1.527.000,0	
1. Forderungen aus Lieferungen und Leistungen	361.624,0	362.111,0	405.700,0	
5. Sonstige Vermögensgegenstände	1.121.311,9	646.913,0	1.121.300,0	
Kassenbestand, Guthaben bei Kreditinstituten	3.685.363,3	946.203,0	7.388.600,0	
Rechnungsabg.posten	704.198,4	854.170,0	832.000,0	
Summe Aktiva	354.981.604,6	360.958.643,0	385.806.900,0	

Bilanz Passiva

	Ist 2019	Ist 2020	Plan 2021	Plan 2022
Eigenkapital	55.243.886,0	56.500.362,0	61.259.600,0	
Stammkapital	10.736.364,0	10.736.364,0	12.228.900,0	
Gewinnrücklagen	41.568.182,0	42.768.182,0	42.768.200,0	
3. Satzungsmäßige Rücklagen	5.368.182,0	5.368.182,0	5.368.200,0	
4. Andere Gewinnrücklagen	36.200.000,0	37.400.000,0	37.400.000,0	
Bilanzgewinn/Bilanzverlust	2.939.340,0	2.995.816,0	6.262.500,0	
Fremdkapital	299.737.718,7	304.458.281,1	324.547.300,0	
Rückstellungen	2.780.968,7	2.413.829,0	2.607.500,0	
Rückst. für Pensionen und ähnliche Verpflichtungen	1.344.442,0	1.365.697,0	1.544.400,0	
Sonstige Rückstellungen	1.436.526,7	1.048.132,0	1.063.100,0	
Verbindlichkeiten	296.600.818,9	301.655.267,1	321.583.900,0	
Verbindlichkeiten gegenüber Kreditinstituten	276.878.211,6	282.956.972,0	300.618.600,0	
Erhaltene Anzahlungen auf Bestellungen	12.243.387,5	12.261.471,0	12.878.500,0	
Verbindlichkeiten aus Lieferungen und Leistungen	7.440.744,8	6.397.414,0	7.418.300,0	
Sonstige Verbindlichkeiten	38.475,1	39.410,1	668.500,0	
Rechnungsabgr.posten	355.931,1	389.185,0	355.900,0	
Summe Passiva	354.981.604,8	360.958.643,1	385.806.900,0	

Gewinn- und Verlustrechnung

	Ist 2019	Ist 2020	Plan 2021	Plan 2022
Umsatzerlöse	44.723.554,0	45.984.297,0	47.993.861,0	
Bestandsveränderungen FE/UE	431.476,4	96.994,0	326.165,0	
Andere aktivierte Eigenleistungen	919.610,5	752.769,0	997.363,0	
Sonstige betriebliche Erträge	2.610.822,2	1.912.788,0	4.083.287,0	
Materialaufwand	21.886.890,8	22.075.308,0	23.147.662,0	
Personalaufwand	5.359.749,6	5.526.316,0	5.881.510,0	
Abschreibungen	10.374.275,0	10.622.932,0	11.258.586,0	
Sonstige betriebliche Aufwendungen	1.994.065,2	2.038.687,0	2.978.141,0	
Zwischenergebnis	9.070.482,6	8.483.605,0	10.134.777,0	
Finanzergebnis	-5.400.957,4	-5.244.740,0	-5.135.986,0	
Ergebnis d. gewönl. Geschäftstätigkeit	3.669.525,2	3.238.865,0	4.998.791,0	
Steuern	1.691.043,6	1.982.389,0	1.707.376,0	
Jahresüberschuss/-fehlbetrag	1.978.481,7	1.256.476,0	3.291.415,0	

Nicht berichtspflichtige Unternehmen



Baltic Rail Gate GmbH

Allgemeine Angaben zum Unternehmen:

Adresse

Skandinavienkai
23570 Lübeck
Telefon 04502-8897-11
Telefax 04502/8897-77
E-Mail info@baltic-rail-gate.de
www.baltic-rail-gate.de

Rechtsform

GmbH

Gesellschaftszweck

Betrieb einer Umschlagsanlage für den kombinierten Güterverkehr (am Skandinavienkai in Lübeck-Tra-
vemünde).

Gesellschafter

	Gesellschafter	EUR	%
	Kombiverkehr Deutsche Gesellschaft für kombinier- ten Güterverkehr mbH & Co. Kommanditgesellschaft	50.000,00	50,00
	Lübecker Hafen-Gesell- schaft mit beschränkter Haftung	50.000,00	50,00
Summe		100.000,00	100,00

Organe und ihre Mitglieder:

Geschäftsführung

Antje Falk
Kristian Kölsche

Beteiligungsgesellschaften:

Unternehmen	Nennkapital	Anteil	%
keine			



GOES Gesellschaft für die Organisation der Entsorgung von Sonderabfällen mbH

Allgemeine Angaben zum Unternehmen:

Adresse

Havelstraße 7
24539 Neumünster
Telefon 04321/9994-0
Telefax 04321/9994-44
E-Mail info@goes-sh.de
www.goes-sh.de

Rechtsform

GmbH

Gesellschaftszweck

Die Gesellschaft ist die zentrale Stelle für die Organisation der Entsorgung von gefährlichen Abfällen in Schleswig-Holstein und übernimmt hoheitliche Aufgaben gem. § 11 des Landesabfallwirtschaftsgesetzes des Landes Schleswig-Holstein in der jeweils gültigen Fassung - LAbfWG - und der dazu ergangenen Verordnungen und Erlasse. Sie verfolgt die Ziele des § 11 LAbfWG.

Gesellschafter

	Gesellschafter	EUR	%
	Hansestadt Lübeck	5.050,20	1,68
Summe		5.050,20	1,68

Organe und ihre Mitglieder:

Geschäftsführung

Gerret Gottschalk

Mitglieder Aufsichtsrat

Name	Gremienrolle	Beruf/Amt	entsendet
Stefan Dunst			externe:r Vertreter:in
Samiah El Samadoni			externe:r Vertreter:in
Martin Kayenburg			externe:r Vertreter:in
Dr. Martin Kruse			externe:r Vertreter:in
Annette Petersen			externe:r Vertreter:in
Klaus Scherler			externe:r Vertreter:in
Dr. Andreas Wasielewski			externe:r Vertreter:in
Lys Birgit Zorn			externe:r Vertreter:in

Beteiligungsgesellschaften:

Unternehmen	Nennkapital	Anteil	%
keine			

Wirtschaftsdaten:

Angaben in Euro

Bilanz Aktiva

	Ist 2019	Ist 2020	Plan 2021	Plan 2022
Anlagevermögen	110.042,0	103.092,0		
Immaterielle Vermögensgegenstände	5.803,0	3.279,0		
Sachanlagen	104.239,0	99.813,0		
Umlaufvermögen	1.881.739,6	2.298.314,0		
Forderungen und sonst. Vermögensgegenstände	79.552,0	102.412,0		
1. Forderungen aus Lieferungen und Leistungen	47.887,1	89.298,0		
5. Sonstige Vermögensgegenstände	31.664,9	13.114,0		
Kassenbestand, Guthaben bei Kreditinstituten	1.802.187,6	2.195.902,0		
Summe Aktiva	1.991.781,6	2.401.406,0		

Bilanz Passiva

	Ist 2019	Ist 2020	Plan 2021	Plan 2022
Eigenkapital	1.751.077,9	2.049.929,0		
Stammkapital	300.000,0	300.000,0		
Gewinnrücklagen	778.391,9	778.392,0		
4. Andere Gewinnrücklagen	778.391,9	778.392,0		
Gewinnvortrag/Verlustvortrag	560.641,1	672.686,0		
Jahresüberschuss/Jahresfehlbetrag	112.044,9	298.851,0		
Fremdkapital	240.703,7	351.477,0		
Rückstellungen	25.550,0	143.044,0		
Steuerrückstellungen		113.834,0		
Sonstige Rückstellungen	25.550,0	29.210,0		
Verbindlichkeiten	215.153,7	208.433,0		
Verbindlichkeiten aus Lieferungen und Leistungen	11.974,1	3.285,0		
Verbindlichkeiten ggü. Gesellschaftern	188.390,2	173.317,0		
Sonstige Verbindlichkeiten	14.789,4	31.831,0		
Summe Passiva	1.991.781,6	2.401.406,0		

GuV-Daten

	Ist 2019	Ist 2020	Plan 2021	Plan 2022
Umsatzerlöse	1.423.553,4	1.772.080,0		
Sonstige betriebliche Erträge	6.215,6	2.833,0		
Personalaufwand	811.156,1	910.646,0		
Abschreibungen	31.103,1	36.051,0		
Sonstige betriebliche Aufwendungen	423.949,5	401.113,0		
Zwischenergebnis	163.560,3	427.103,0		
Ergebnis d. gewönl. Geschäftstätigkeit	163.560,3	427.103,0		
Steuern	51.515,4	128.252,0		
Jahresüberschuss/-fehlbetrag	112.044,9	298.851,0		

Hamburg Marketing GmbH

Allgemeine Angaben zum Unternehmen:

Adresse

Wexstraße 7
20355 Hamburg
Telefon 040 / 41 11 10 610
www: <http://marketing.hamburg.de>

Rechtsform

GmbH

Gesellschaftszweck

Gegenstand des Unternehmens ist die Steigerung der nationalen und internationalen Bekanntheit Hamburgs als Stadt und Metropolregion durch effektives, professionelles und profiliertes Standortmarketing auf der Grundlage einer Markenstrategie. Die Gesellschaft soll in ihrer Funktion als Holding-Mutter zentrale Steuerungsinstanz für übergreifende Marketing-Aspekte der Außendarstellung Hamburgs und der Metropolregion gegenüber allen relevanten Akteuren sein und zusätzlich mit eigenen Maßnahmen die übergeordnete Vermarktung Hamburgs sicherstellen. Dabei wird sie sich auf die strategische Ausrichtung des Hamburg Marketings sowie auf die Erarbeitung und Umsetzung strategischer Kommunikationskonzepte konzentrieren sowie Werbe- und Marketingdienstleistungen erbringen. Die Hamburg Marketing GmbH (HMG) bestimmt auch die strategischen Ziele der HWF Hamburgische Gesellschaft für Wirtschaftsförderung mbH (HWF) und Hamburg Tourismus GmbH (HHT) als Elemente des Gesamtmarketings und trägt solchermaßen zur systematischen Verzahnung dieser Bereiche bei, um auf diesem Wege ein unternehmensübergreifendes globales Hamburg Marketing zu realisieren. Als Holding übernimmt die Gesellschaft außerdem gegen Entgelt in den Bereichen Unternehmenskommunikation, Medienarbeit, Finanzbuchhaltung, IT, Controlling, Personal und Projektmanagement Querschnitts-, Beratungs- und Sonderaufgaben für ihre Tochterunternehmen.

Gesellschafter

	Gesellschafter	EUR	%
	Freie und Hansestadt Hamburg	75.000,00	75,00
	Handelskammer Hamburg	15.000,00	15,00
	Hansestadt Lübeck	500,00	0,50
	Heidekreis	500,00	0,50
	Kreis Dithmarschen	500,00	0,50
	Kreis Herzogtum Lauen- burg	500,00	0,50
	Kreis Ostholstein	500,00	0,50
	Kreis Pinneberg	500,00	0,50
	Kreis Segeberg	500,00	0,50
	Kreis Steinburg	500,00	0,50
	Kreis Stormarn	500,00	0,50
	Landeshauptstadt Schwe- rin	500,00	0,50
	Landkreis Cuxhaven	500,00	0,50
	Landkreis Harburg	500,00	0,50
	Landkreis Lüchow-Dannen- berg	500,00	0,50

	Gesellschafter	EUR	%
	Landkreis Ludwigslust-Par- chim	500,00	0,50
	Landkreis Lüneburg	500,00	0,50
	Landkreis Nordwestmeck- lenburg	500,00	0,50
	Landkreis Rotenburg (Wümme)	500,00	0,50
	Landkreis Stade	500,00	0,50
	Landkreis Uelzen	500,00	0,50
	Stadt Neumünster	500,00	0,50
Summe		100.000,00	100,00

Organe und ihre Mitglieder:

Geschäftsführung

Michael Otremba
Dr. Rolf Strittmatter

Mitglieder Aufsichtsrat

Name	Gremienrolle	Beruf/Amt	entsendet
Michael Westhagemann	(Vorsitzende:r)	Senator HH der Behörde für Wirtschaft, Verkehr und Innovation	
Tobias Bernann	(stellvertretende:r Vorsit- zende:r)	Präses der Handelskam- mer Hamburg	externe:r Vertreter:in
Prof. Norbert Aust			
Dr. Carsten Brosda		Behörde Kultur und Inneres Hamburg	externe:r Vertreter:in
Katharina Fegebank Kai Hollmann			
Christoph Holstein		Staatsrat Behörde für Inne- res und Sport Hamburg	externe:e Vertreter:in
Jan Pörksen		Staatsrat HH der Senats- kanzlei und des Personal- amtes	
Rainer Rempe			
Diana Rickwardt		Vize-Präses Handelskam- mer Hamburg	
Jan Peter Schröder Dr. Dorothee Stapelfeldt		Landrat Kreis Segeberg	

Beteiligungsgesellschaften

Unternehmen	Nennkapital	Anteil	%
Hamburg Convention Bureau Gesellschaft mit beschränkter Haftung	25.000,00 EUR	25.000 EUR	100,00
Hamburg Tourismus GmbH	55.000,00 EUR	28.050 EUR	51,00
HIW Hamburg Invest Wirtschaftsförderungsgesellschaft mbH	52.000,00 EUR	26.520 EUR	51,00



items GmbH

Allgemeine Angaben zum Unternehmen:

Adresse

Hafenweg 7
 48155 Münster
 Telefon 0251/6945 6000
 Telefax 0251/6945 6501
 E-Mail kontakt@itemsnet.de
 www.itemsnet.de

Rechtsform
 GmbH

Gesellschaftszweck

Gegenstand des Unternehmens ist die Beratung, die Beschaffung, die Einführung und der Betrieb von Systemen der Informationsverarbeitung und Kommunikationstechnik sowie der damit zusammenhängenden Tätigkeiten in Organisationsfragen für die Gesellschafter, und sonstige Unternehmen, an denen eine der an der items GmbH unmittelbar oder mittelbar beteiligten Städte Anteile hat, sowie für andere Kommunen und deren Einrichtungen und Unternehmen, soweit dies gemeinderechtlich zulässig ist.

Gesellschafter

	Gesellschafter	EUR	%
	Stadtwerke Münster GmbH	398.350,79	29,38
	Kasseler Verkehrs- und Versorgungs GmbH	286.085,83	21,10
	Stadtwerke Lübeck Holding GmbH	238.359,66	17,58
	Enervi/Mark-E	135.585,70	10,00
	Stadtwerke Osnabrück AG	112.400,55	8,29
	Energie AG Iserlohn-Menden	65.894,65	4,86
	Stadtwerke Solingen GmbH	60.064,47	4,43
	Bocholter Energie- und Wasserversorgung GmbH	59.250,95	4,37
Summe		1.355.992,60	100,01

Organe und ihre Mitglieder:

Geschäftsführung
 Ludger Hemker

Beteiligungsgesellschaften:

Unternehmen	Nennkapital	Anteil	%
keine			



**LÜBECK
DISTRIBUTION
GESELLSCHAFT
mbH**

Lübeck Distribution GmbH

Allgemeine Angaben zum Unternehmen:

Adresse

Posener Str. 25
23554 Lübeck
Telefon 0451/40864-0
Telefax 0451/40864-17
E-Mail info@ldg.de
www.ldg.de

Rechtsform

GmbH

Gesellschaftszweck

Umschlag und Lagerung von Stückgütern sowie Ladungssicherung, Kommissionierung und Abfertigung von Speditionsaufträgen.

Gesellschafter

	Gesellschafter	EUR	%
	Lübecker Hafen-Gesellschaft mit beschränkter Haftung	25.000,00	50,00
	Lüders & Stange KG	25.000,00	50,00
Summe		50.000,00	100,00

Organe und ihre Mitglieder:

Geschäftsführung

Jens Lüders

Beteiligungsgesellschaften:

Unternehmen	Nennkapital	Anteil	%
keine			



Nahverkehrsverbund Schleswig-Holstein GmbH (NAH.SH GmbH)

Allgemeine Angaben zum Unternehmen:

Adresse

Raiffeisenstraße 1
 24103 Kiel
 Telefon 0431-66019-0
 Telefax 0431/66019-19
 E-Mail info@nah.sh
www.nah.sh

Rechtsform

GmbH

Gesellschaftszweck

Die Gesellschaft ist die Einrichtung, die nach Übertragung durch das Land Schleswig-Holstein die Planung, die Organisation und die Abwicklung für die Aufgabe des Landes, eine ausreichende Bedienung im öffentlichen Schienenpersonennahverkehr in Schleswig-Holstein sicherzustellen, wahrnimmt. Die Planung, die Organisation und die Abwicklung erfolgt in enger Abstimmung mit den kreisfreien Städten sowie den Kreisen oder deren Zweckverbänden als Aufgabenträger für den übrigen öffentlichen Personennahverkehr.

Gesellschafter

	Gesellschafter	EUR	%
	Land Schleswig-Holstein	13.005,00	50,00
	Hansestadt Lübeck	866,99	3,33
	Kreis Dithmarschen	866,99	3,33
	Kreis Herzogtum Lauenburg	866,99	3,33
	Kreis Nordfriesland	866,99	3,33
	Kreis Ostholstein	866,99	3,33
	Kreis Pinneberg	866,99	3,33
	Kreis Plön	866,99	3,33
	Kreis Rendsburg-Eckernförde	866,99	3,33
	Kreis Schleswig-Flensburg	866,99	3,33
	Kreis Segeberg	866,99	3,33
	Kreis Stormarn	866,99	3,33
	Landeshauptstadt Kiel	866,99	3,33
	Stadt Flensburg	866,99	3,33
	Stadt Neumünster	866,99	3,33
	Zweckverband ÖPNV Steinburg	866,99	3,33
	Summe	26.009,85	99,95

Organe und ihre Mitglieder:

Geschäftsführung

Dr. Arne Beck

Mitglieder Aufsichtsrat

Name	Gremienrolle	Beruf/Amt	entsendet
Dr. Thilo Rohlfs	(Vorsitzende:r)	Staatssekretär Ministerium für Wirtschaft, Arbeit Verkehr, Technologie und Tourismus	externe:r Vertreter:in
Stefan Mohrdieck	(stellvertretende:r Vorsitzende:r)	Landrat Kreis Dithmarschen	externe:r Vertreter:in
Lutz Aigner	(Gast)	Geschäftsführer HVV GmbH	externe:r Vertreter:in
Dr. Ulf Kämpfer		Bürgermeister Landeshauptstadt Kiel	externe:r Vertreter:in
Uwe Möller	(nicht stimmberechtigtes Mitglied)	Bürgermeister Gemeinde Büchen	externe:r Vertreter:in
Jantje-Gesine Schmidt		Finanzministerium SH	
Dr. Sönke E. Schulz	(Gast)	Gf. Vorstandsmitglied Schlesw-Holst. Landkreistag	externe:r Vertreter:in
Marc Ziertmann	(nicht stimmberechtigtes Mitglied)	Geschäftsführer Städteverband Schleswig-Holstein	externe:r Vertreter:in

Beteiligungsgesellschaften:

Unternehmen	Nennkapital	Anteil	%
keine			



NSH Nahverkehr Schleswig-Holstein GmbH

Allgemeine Angaben zum Unternehmen:

Adresse

Hamburger Chaussee 10
24114 Kiel
Telefon 0431/6667516
Telefax 0431/6667575
E-Mail info@n-sh.de
www.n-sh.de

Rechtsform

GmbH

Gesellschaftszweck

Zweck der Gesellschaft ist die von den Gesellschaftern personell und organisatorisch unabhängige Erstellung transparenter und zeitnaher Abrechnungen über Einnahmen der Gesellschafter aus dem SH-Tarif, sowie die Durchführung der Einnahmeverteilung im SH-Tarif für die Gesellschafter, wobei die Gesellschaft als uneigennützigem Treuhänder und neutrale Clearingstelle fungiert, Pflege und Weiterentwicklung des SH-Tarifs und der Vertriebsdaten; Verhandlung und Koordination gemeinschaftlicher Sonderangebote, Bearbeitung weiterer verkehrlicher Angelegenheiten zwischen den Gesellschaftern ..., Wahrnehmung der gemeinsamen Interessen der Gesellschafter ggü Behörden, Verbänden und der Öffentlichkeit...

Gesellschafter

	Gesellschafter	EUR	%
	Stadtverkehr Lübeck GmbH	5.500,00	11,00
Summe		5.500,00	11,00

Organe und ihre Mitglieder:

Geschäftsführung

Rene Reimers

Beteiligungsgesellschaften:

Unternehmen	Nennkapital	Anteil	%
keine			

NYSTED I A/S**Allgemeine Angaben zum Unternehmen:****Adresse**

Kraftværksvej 53, Skærbæk
7000 Fredericia
Dänemark
www.orsted.com

Rechtsform

Aktieselskab (DK)

Aktionäre

	Gesellschafter	DKK	%
	Ørsted Wind Power Holding A/S	85.500.000,00	85,50
	Stadtwerke Lübeck GmbH	14.500.000,00	14,50
Summe		100.000.000,00	100,00

Organe und ihre Mitglieder:**Direktion**

Leif Winther

Beteiligungsgesellschaften:

Unternehmen	Nennkapital	Anteil	%
keine			

Ostsee-Tourismus-Service GmbH

Allgemeine Angaben zum Unternehmen:

Adresse

Kirchenstraße 3-5
23570 Lübeck
Telefon 04502/804-0
Telefax 04502/804-109

Rechtsform

GmbH

Aufgaben und Ziele

Die Gesellschaft erstellt und vertreibt branchenspezifische Hard- und Software für den touristischen Dienstleistungssektor. Die Gesellschaft berät Dritte in allen Fragen, die sich auf die Auswahl und die Anwendung touristischer Informationstechnologie beziehen. Die Gesellschaft koordiniert und überwacht den Einsatz technikunterstützter Service-Cards im touristischen Bereich. Die Gesellschaft ist zu allen Maßnahmen befugt, die diese Unternehmenszwecke zu fördern geeignet ist.

Gesellschafter

	Gesellschafter	EUR	%
	Eckernförde Touristik und Marketing GmbH	1.399,99	5,56
	Gemeinde Blekendorf	1.399,99	5,56
	Gemeinde Dahme	1.399,99	5,56
	Gemeinde Grömitz	1.399,99	5,56
	Gemeinde Großenbrode	1.399,99	5,56
	Gemeinde Howacht	1.399,99	5,56
	Gemeinde Kellenhusen	1.399,99	5,56
	Gemeinde Laboe	1.399,99	5,56
	Gemeinde Scharbeutz	1.399,99	5,56
	Gemeinde Schönberg	1.399,99	5,56
	Gemeinde Sierksdorf	1.399,99	5,56
	Gemeinde Timmendorfer Strand	1.399,99	5,56
	Hansestadt Lübeck	1.399,99	5,56
	Heiligenhafener Verkehrsbetriebe GmbH & Co KG	1.399,99	5,56
	Ostsee-Holstein-Tourismus e.V.	1.399,99	5,56
	Stadt Fehmarn	1.399,99	5,56
	Stadt Glücksburg	1.399,99	5,56
	Stadt Neustadt	1.399,99	5,56
	Summe	25.199,82	100,08

Organe und ihre Mitglieder:

Geschäftsführung

Uwe Kirchhoff

Mitglieder Beirat

Name	Gremienrolle	Beruf/Amt	entsendet
Achim Nitz	(Vorsitzende:r)	Geschäftsführer	externe:r Vertreter:in
Oliver Behncke		Tourismudirektor Fehmarn	externe:r Vertreter:in
Volker Bensch		Kämmerer	externe:r Vertreter:in
Stefan Borgmann		Geschäftsführer	externe:r Vertreter:in
Andreas Köpke		Bürgermeister	externe:r Vertreter:in
Katja Lauritzen		Geschäftsführerin	externe:r Vertreter:in
Ubbo Voss		Tourismudirektor	externe:r Vertreter:in
Lars Widder		Betriebsleiter Verwaltung & Finanzen	externe:r Vertreter:in

Beteiligungsgesellschaften:

Unternehmen	Nennkapital	Anteil	%
keine			

Regio Nord Wind GmbH

Allgemeine Angaben zum Unternehmen:

Adresse

Großer Burstah 42
20457 Hamburg

Rechtsform

GmbH

Aufgaben und Ziele

Der Gegenstand des Unternehmens ist die Verwaltung des eigenen Vermögens im eigenen Namen auf eigene Rechnung sowie die Projektierung und die Errichtung von Windenergieanlagen mit dem Ziel, die örtliche Energieversorgung zu stärken.

Gesellschafter

	Gesellschafter	EUR	%
	H.F. Wiebe GmbH & Co. KG	12.500,00	50,00
	Trave Erneuerbare Ener- gien GmbH & Co. KG	12.500,00	50,00
Summe		25.000,00	100,00

Organe und ihre Mitglieder:

Geschäftsführung

Dirk Gottschalk
Thomas Walther

Beteiligungsgesellschaften:

Unternehmen	Nennkapital	Anteil	%
keine			



Sana Kliniken Lübeck GmbH

Allgemeine Angaben zum Unternehmen:

Adresse

Kronsfordter Allee 71-73
23560 Lübeck
Telefon 0451/585-01
Telefax 0451/585-1234
E-Mail info-luebeck@sana.de
www.sana-luebeck.de

Rechtsform

GmbH

Gesellschaftszweck

Errichten, Unterhalten und Betreiben von Krankenhäusern, insbesondere der früheren Krankenhäuser Städtisches Krankenhaus Süd und des Krankenhauses Lübeck-Travemünde sowie den damit zusammenhängenden ambulanten, teilstationären und stationären Einrichtungen und Gesundheitszentren.

Gesellschafter

	Gesellschafter	EUR	%
	Sana Kliniken AG	23.700,00	94,80
	Hansestadt Lübeck	1.300,00	5,20
Summe		25.000,00	100,00

Organe und ihre Mitglieder:

Geschäftsführung

Dr. Christian Frank

Mitglieder Aufsichtsrat

Name	Gremienrolle	Beruf/Amt	entsendet
Angela Bartels	(Vorsitzende:r)	Regionalgeschäftsführerin Schleswig-Holstein/Hamburg der Sana Kliniken AG	externe:r Vertreter:in
Stefan Klüssendorf	(stellvertretende:r Vorsitzende:r)		
Dr. Udo Desch		Oberarzt	Arbeitnehmervorteiler:in
Silke Ritschel		Geschäftsführerin Sana Krankenhaus Rügen GmbH	externe:r Vertreter:in
Florian Schröter		Pfleger	Arbeitnehmervorteiler:in
Gundolf Thurm		Geschäftsführer der Regio Kliniken GmbH, Elmshorn	externe:r Vertreter:in

Beteiligungsgesellschaften:

Unternehmen	Nennkapital	Anteil	%
Med 360° Sana Nord GmbH		0	12,45
Sana Operationszentrum Lübeck GmbH		0	90,00

Solar Power Turnow West I GmbH & Co. KG

Allgemeine Angaben zum Unternehmen:

Adresse

Lombardenstraße 28
52070 Aachen

Rechtsform

GmbH & Co. KG

Gesellschaftszweck

Gegenstand des Unternehmens ist der Betrieb, die Verwaltung, die Planung und Errichtung der Photovoltaikanlage der Gesellschaft in der Gemeinde Turnow-Preilack und alle damit im Zusammenhang stehende Maßnahmen.

Gesellschafter

	Gesellschafter	EUR	%
	STAWAG Energie Komplementär GmbH	0,00	
	STAWAG Energie GmbH	599,00	59,90
	Stadtwerke Lübeck GmbH	401,00	40,10
Summe		1.000,00	100,00

Organe und ihre Mitglieder:

Beteiligungsgesellschaften:

Unternehmen	Nennkapital	Anteil	%
keine			

Solar Power Turnow West II GmbH & Co. KG

Allgemeine Angaben zum Unternehmen:

Adresse

Lombardenstraße 28
52070 Aachen

Rechtsform

GmbH & Co. KG

Gesellschaftszweck

Gegenstand des Unternehmens ist der Betrieb, die Verwaltung, die Planung und Errichtung der Photovoltaikanlage der Gesellschaft in der Gemeinde Turnow-Preilack und alle damit im Zusammenhang stehende Maßnahmen.

Gesellschafter

	Gesellschafter	EUR	%
	STAWAG Energie Komplementär GmbH	0,00	
	STAWAG Energie GmbH	599,00	59,90
	Stadtwerke Lübeck GmbH	401,00	40,10
Summe		1.000,00	100,00

Organe und ihre Mitglieder:

Beteiligungsgesellschaften:

Unternehmen	Nennkapital	Anteil	%
keine			

Solarpark Ronneburg GmbH & Co. KG

Allgemeine Angaben zum Unternehmen:

Adresse

Lombardenstraße 12-22
52070 Aachen

Rechtsform

GmbH & Co. KG

Gesellschaftszweck

Gegenstand des Unternehmens ist der Betrieb, die Verwaltung, die Planung und die Errichtung des Solarparks Ronneburg-Schmirchau (Gemarkung Ronneburg und Gemarkung Schmirchau) in der Stadt Ronneburg (Landkreis Greiz), Thüringen und alle damit in Zusammenhang stehenden Maßnahmen für seine Gesellschafter.

Gesellschafter

	Gesellschafter	EUR	%
	STAWAG Energie Komplementär GmbH	0,00	
	STAWAG Energie GmbH	2.064.133,11	46,00
	Stadtwerke Lübeck GmbH	1.974.388,20	44,00
	enwor - energie & wasser vor ort GmbH	448.724,59	10,00
Summe		4.487.245,90	100,00

Organe und ihre Mitglieder:

Beteiligungsgesellschaften:

Unternehmen	Nennkapital	Anteil	%
keine			



TH Lübeck PROJEKT-GMBH

Allgemeine Angaben zum Unternehmen:

Adresse

Bessemerstr. 7
 23562 Lübeck
 Telefon 0451/300-5444
 Telefax 0451/300-5443
 E-Mail gmbh@fh-luebeck.de
www.fhl-projekt-gmbh.de

Rechtsform

GmbH

Gesellschaftszweck

Betrieb eines Entwicklungszentrums für methodische Problemanalysen, Beratung, Umsetzung und Personalqualifizierung. Die Gesellschaft soll Projekte insbes. mit kleinen und mittleren Unternehmen des Landes und angrenzender Regionen durchführen. Sie bedient sich dabei u.a. der Ressourcen der Fachhochschule Lübeck (FHL), die diese im Rahmen des Wissens- und Technologietransfers zur Verfügung stellt. Die Leistungen der FHL werden zu marktüblichen Konditionen angeboten und abgerechnet. Die Gesellschaft bietet der FHL die Möglichkeit, mit ihrem Engagement ihre Kontakte zur Wirtschaft zu sichern und zu stärken, Praxisnähe und Qualität ihrer Lehre zu fördern, u.a. durch Hilfen bei Existenzgründungen. (...)"

Gesellschafter

	Gesellschafter	EUR	%
	TH Lübeck PROJEKT-GMBH	5.602,22	7,43
	Lübecker Hafen-Gesellschaft mit beschränkter Haftung	5.202,60	6,90
Summe		10.804,82	14,33

Organe und ihre Mitglieder:

Geschäftsführung

Prof. Dr.-Ing. Ralf Cremer
 Klaus-Peter Wolf-Regett

Beteiligungsgesellschaften:

Unternehmen	Nennkapital	Anteil	%
TH Lübeck PROJEKT-GMBH	75.400,00 EUR	5.602 EUR	7,43

Trave Erneuerbare Energien Beteiligungs-Komplementär GmbH

Allgemeine Angaben zum Unternehmen:

Adresse

Geniner Straße 80
23560 Lübeck

Rechtsform

GmbH

Gesellschaftszweck

Gegenstand des Unternehmens ist der Erwerb, das Halten und das Verwalten von Beteiligungen an Gesellschaften, deren Unternehmensgegenstand die Planung, der Bau und der Betrieb von Stromerzeugungsanlagen auf Basis regenerativer Energien insbesondere der Wind- und Photovoltaikenergie ist.

Gesellschafter

	Gesellschafter	EUR	%
	Trave Erneuerbare Energien GmbH & Co. KG	25.000,00	100,00
Summe		25.000,00	100,00

Organe und ihre Mitglieder:

Geschäftsführung

Dirk Gottschalk
Mario Wörner

Beteiligungsgesellschaften:

Unternehmen	Nennkapital	Anteil	%
Windmüllerei Broderstorf IV GmbH & Co. KG	339.000,00 EUR		
Windpark Bokel GmbH & Co. KG	2.500,00 EUR		



Trave Erneuerbare Energien GmbH & Co. KG

Allgemeine Angaben zum Unternehmen:

Adresse

Geniner Straße 80
23560 Lübeck
E-Mail info@trave-ee.de
trave-ee.de

Rechtsform

GmbH & Co. KG

Gesellschaftszweck

Gegenstand des Unternehmens ist die Planung, die Finanzierung, der Bau, der Betrieb sowie die Wartung und Verwaltung von Energieerzeugungsanlagen im Bereich regenerativer Energien (EEA), insbesondere Windenergieanlagen (WEA) und Photovoltaikanlagen (PV), sowie der Erwerb, das Halten und die Veräußerung von Anteilen an bereits bestehenden oder noch zu gründenden EEA Betreibergesellschaften einschließlich die Erbringung von Dienstleistungen aller Art gegenüber diesen EEA Betreibergesellschaften.

Gesellschafter

	Gesellschafter	EUR	%
	Stadtwerke Lübeck GmbH	12.500,00	50,00
	STAWAG Energie GmbH	12.500,00	50,00
	Trave Erneuerbare Energien Verwaltungs GmbH	0,00	
Summe		25.000,00	100,00

Organe und ihre Mitglieder:

Beteiligungsgesellschaften:

Unternehmen	Nennkapital	Anteil	%
Regio Nord Wind GmbH	25.000,00 EUR	12.500 EUR	50,00
Trave Erneuerbare Energien Beteiligungs-Komplementär GmbH	25.000,00 EUR	25.000 EUR	100,00
Trave Erneuerbare Energien Verwaltungs GmbH	25.000,00 EUR	25.000 EUR	100,00
Windmüllerei Broderstorf IV GmbH & Co. KG	339.000,00 EUR	339.000 EUR	100,00
Windpark Bokel GmbH & Co. KG	2.500,00 EUR	2.500 EUR	100,00

Trave Erneuerbare Energien Verwaltungs GmbH

Allgemeine Angaben zum Unternehmen:

Adresse

Geniner Straße 80
23560 Lübeck

Rechtsform

GmbH

Gesellschaftszweck

Gegenstand des Unternehmens ist die Beteiligung als persönlich haftende, geschäftsführende Gesellschafterin an der Trave erneuerbare Energien GmbH & Co. KG, die die Planung, die Finanzierung, den Bau, den Betrieb sowie die Wartung und Verwaltung von Energieerzeugungsanlagen im Bereich regenerativer Energien (EEA), insbesondere Windenergieanlagen (WEA) und Photovoltaikanlagen (PV), sowie den Erwerb, das Halten und die Veräußerung von Anteilen an bereits bestehenden oder noch zu gründenden EEA Betreibergesellschaften einschließlich die Erbringung von Dienstleistungen aller Arte gegenüber diesen EEA Betreibergesellschaften zum Gegenstand hat.

Gesellschafter

	Gesellschafter	EUR	%
	Trave Erneuerbare Energien GmbH & Co. KG	25.000,00	100,00
Summe		25.000,00	100,00

Organe und ihre Mitglieder:

Geschäftsführung

Dirk Gottschalk
Mario Wörner

Beteiligungsgesellschaften:

Unternehmen	Nennkapital	Anteil	%
Trave Erneuerbare Energien GmbH & Co. KG	25.000,00 EUR		

Trianel GmbH

Allgemeine Angaben zum Unternehmen:

Adresse

Lombardenstraße 28
 52070 Aachen
 Telefon 0241/41320-0
 Telefax 0241/41320-303
 E-Mail info@trianel.com
 www.trianel.com

Rechtsform

GmbH

Gesellschaftszweck

Gegenstand des Unternehmens ist der Handel mit Energie im In- und Ausland, mit dem Ziel, die örtliche Energieversorgung zu stärken. Zu diesem Zweck darf die Gesellschaft folgende Aufgaben wahrnehmen:

1. Handel mit
 - a. Energie (Strom, Gas, Öl, Kohle)
 - b. Energiederivaten und energiebezogenen Finanzderivaten (i. S. d. Kreditwesengesetzes [KWG]: Eigengeschäfte)
 - c. auf die Versorgung bezogenen Finanzprodukten wie Wetterderivaten und Emissionszertifikaten (i. S. d. KWG: Eigengeschäfte)
2. Vertrieb von Energie
3. Erbringung von beratenden und sonstigen entgeltlichen Dienstleistungen im unmittelbaren Bereich der Energieversorgung

Gesellschafter

	Gesellschafter	EUR	%
	Stadtwerke Lübeck Holding GmbH	1.031.811,84	5,12
Summe		20.152.575,00	100,00

Organe und ihre Mitglieder:

Geschäftsführung

Sven Becker
 Dr. Oliver Runte

Trianel Kohlekraftwerk Lünen GmbH & Co. KG**Allgemeine Angaben zum Unternehmen:****Adresse**

Frydagstraße 40
44536 Lünen
Telefon 0241/413 20-0
Telefax 0241/413 20-303
E-Mail info@trianel.com
www.trianel.com

Rechtsform

GmbH & Co. KG

Gesellschaftszweck

Gegenstand des Unternehmens ist die Planung, der Bau und der Betrieb eines Steinkohlekraftwerks zur Stärkung der örtlichen Energieversorgung durch Energieversorgungsunternehmen mit kommunaler Beteiligung.

Gesellschafter

	Gesellschafter	EUR	%
	Stadtwerke Lübeck GmbH	3.124.433,56	2,11
Summe		147.944.200,00	100,00

Organe und ihre Mitglieder:**Beteiligungsgesellschaften:**

Unternehmen	Nennkapital	Anteil	%
keine			

Windmüllerei Broderstorf IV GmbH & Co. KG

Allgemeine Angaben zum Unternehmen:

Adresse

Geniner Straße 80
23558 Lübeck

Rechtsform

GmbH & Co. KG

Gesellschaftszweck

Gegenstand des Unternehmens ist der Betrieb, die Verwaltung, die Planung und die Errichtung des Windparks Windmüllerei Broderstorf im Kreis Rostock und alle damit im Zusammenhang stehenden Maßnahmen für seine Gesellschafter.

Gesellschafter

	Gesellschafter	EUR	%
	Trave Erneuerbare Energien Beteiligungs-Komplementär GmbH	0,00	
	Trave Erneuerbare Energien GmbH & Co. KG	339.000,00	100,00
Summe		339.000,00	100,00

Organe und ihre Mitglieder:

Beteiligungsgesellschaften:

Unternehmen	Nennkapital	Anteil	%
keine			

Windpark Beltheim II GmbH & Co. KG

Allgemeine Angaben zum Unternehmen:

Adresse

Lombardenstraße 12-22
52070 Aachen

Rechtsform

GmbH & Co. KG

Gesellschaftszweck

Gegenstand des Unternehmens ist der Betrieb, die Verwaltung, die Planung und die Errichtung des Windparks Beltheim II in der Verbandsgemeinde Kastellaun (Landkreis Rhein-Hunsrück-Kreis) und alle damit in Zusammenhang stehenden Maßnahmen für seine Gesellschafter.

Gesellschafter

	Gesellschafter	EUR	%
	STAWAG Energie Komplementär GmbH	0,00	
	STAWAG Energie GmbH	1.247,50	49,90
	Stadtwerke Lübeck GmbH	1.002,50	40,10
	enwor - energie & wasser vor ort GmbH	250,00	10,00
Summe		2.500,00	100,00

Organe und ihre Mitglieder:

Beteiligungsgesellschaften:

Unternehmen	Nennkapital	Anteil	%
keine			

Windpark Bokel GmbH & Co. KG

Allgemeine Angaben zum Unternehmen:

Adresse

Geniner Straße 80
23560 Lübeck

Rechtsform

GmbH & Co. KG

Gesellschaftszweck

Gegenstand des Unternehmens ist der Betrieb, die Verwaltung, die Planung und die Errichtung des Windparks Bokel und alle damit in Zusammenhang stehenden Maßnahmen für seine Gesellschafter.

Gesellschafter

	Gesellschafter	EUR	%
	Trave Erneuerbare Energien Beteiligungs-Komplementär GmbH	0,00	
	Trave Erneuerbare Energien GmbH & Co. KG	2.500,00	100,00
Summe		2.500,00	100,00

Organe und ihre Mitglieder:

Beteiligungsgesellschaften:

Unternehmen	Nennkapital	Anteil	%
keine			



Dataport

Allgemeine Angaben zum Unternehmen:

Adresse

Altenholzer Straße 10-14
24161 Altenholz

Gesellschafter

	Gesellschafter	EUR	%
	IT-Verbund Schleswig-Holstein AöR	0,00	17,24
Summe		0,00	17,24

Organe und ihre Mitglieder:

Beteiligungsgesellschaften:

Unternehmen	Nennkapital	Anteil	%
keine			

IT-Verbund Schleswig-Holstein

Allgemeine Angaben zum Unternehmen:

Adresse

Reventloulallee 6
 24105 Kiel
 Telefon 0431 5700 5055
 Telefax 0431 988 616 1111
 E-Mail info@itvsh.de
 www.itvsh.de

Rechtsform

AöR

Gesellschaftszweck

kommunales Kompetenzzentrum für die Digitalisierung in Kommunen und für den kommunalen Einsatz von Informationstechnologie (§ 3 Errichtungsgesetz ITVSH)

Träger

	Gesellschafter	EUR	%
	Hansestadt Lübeck	0,00	
Summe		0,00	0,00

Organe und ihre Mitglieder:

Geschäftsführung

Dr. Philipp Willer

Beteiligungsgesellschaften:

Unternehmen	Nennkapital	Anteil	%
keine			

Von der Hansestadt Lübeck bestellte Mitglieder in Aufsichtsräten städtischer Gesellschaften

Abhängig von der genauen Regelung im jeweiligen Gesellschaftsvertrag sind die folgenden Personen entweder unmittelbar von der Bürgerschaft der Hansestadt Lübeck in die Aufsichtsräte der angeführten Gesellschaften entsandt worden, oder sie wurden aufgrund eines Beschlusses der Bürgerschaft von der zuständigen Gesellschafterversammlung in den jeweiligen Aufsichtsrat gewählt.

Nachname	Vorname	Unternehmensname
Akyurt	Michelle	Stadtwerke Lübeck Holding GmbH
Alam	Ali	Wirtschaftsförderung Lübeck GmbH
Brock	Ulrich	KWL GmbH
Brozio	Philip	Wirtschaftsförderung Lübeck GmbH
Candan	Aydin	BQL Berufsausbildungs- und Qualifizierungsagentur Lübeck GmbH
Düwel	Peter	Grundstücksgesellschaft Metallhüttengelände mbH
Ehrich	Ellen	Lübecker Hafen-Gesellschaft mit beschränkter Haftung
Eickhoff	Hermann	Lübecker Musik- und Kongreßhallen Gesellschaft mit beschränkter Haftung
Fiorenza	Angela	Lübeck und Travemünde Marketing GmbH
Friemer	Gabriele	BQL Berufsausbildungs- und Qualifizierungsagentur Lübeck GmbH
Grabitz	Friederike	Lübecker Musik- und Kongreßhallen Gesellschaft mit beschränkter Haftung
Grädner	Anka	KWL GmbH
Grohmann	Carsten	Grundstücks-Gesellschaft TRAVE mbH
Gutzmann	Tanja	Stadtwerke Lübeck Holding GmbH
Halter	Sabine	KWL GmbH
Heidemann	Frank	KWL GmbH
Hildebrand	Dagmar	KWL GmbH
Hinrichs	Rüdiger	Grundstücksgesellschaft Metallhüttengelände mbH
Jansen	Antje	Grundstücks-Gesellschaft TRAVE mbH
Junghans	Hermann	Stadtwerke Lübeck Holding GmbH
Kaske	Roswitha	Grundstücks-Gesellschaft TRAVE mbH
Klüssendorf	Stefan	Sana Kliniken Lübeck GmbH
Köhler-Kleyer	Maria-Magdalena	Grundstücks-Gesellschaft TRAVE mbH
Krause	Ulrich	Lübeck und Travemünde Marketing GmbH
Lehmann	Gabriele	Wirtschaftsförderung Lübeck GmbH
Lehrke	Lars	Grundstücksgesellschaft Metallhüttengelände mbH
Lengen	Marek	KWL GmbH
Lengen	Sonja	Stadtverkehr Lübeck GmbH
Mählenhoff	Silke	Theater Lübeck gemeinnützige Gesellschaft mit beschränkter Haftung
Mauritz	Jochen	Lübecker Musik- und Kongreßhallen Gesellschaft mit beschränkter Haftung
Metzner	Kerstin	Stadtwerke Lübeck GmbH
Metzner	Kerstin	TraveNetz GmbH
Möller	Bernd	Stadtwerke Lübeck GmbH
Möller	Bernd	TraveNetz GmbH

Petereit	Peter	Theater Lübeck gemeinnützige Gesellschaft mit beschränkter Haftung
Pluschkell	Ulrich	Stadtwerke Lübeck Holding GmbH
Pluschkell	Ulrich	Stadtverkehr Lübeck GmbH
Pöker	Arno	Lübecker Hafen-Gesellschaft mit beschränkter Haftung
Puschaddel	Klaus	Lübeck und Travemünde Marketing GmbH
Ramcke	Arne-Matz	Stadtverkehr Lübeck GmbH
Rathcke	Thomas	Stadtwerke Lübeck Holding GmbH
Reinhardt	Peter	Grundstücks-Gesellschaft TRAVE mbH
Rieck	Andreas	Theater Lübeck gemeinnützige Gesellschaft mit beschränkter Haftung
Rüther	Liane	Grundstücksgesellschaft Metallhüttengelände mbH
Schmidtke	Claudia	Lübecker Musik- und Kongreßhallen Gesellschaft mit beschränkter Haftung
Schopenhauer	Gabriele	Lübeck und Travemünde Marketing GmbH
Siebdrat	Ulrike	Grundstücksgesellschaft Metallhüttengelände mbH
Simon	Bernhard	Stadtverkehr Lübeck GmbH
Stabe	Henning	Theater Lübeck gemeinnützige Gesellschaft mit beschränkter Haftung
Stegemann	Heike	KWL GmbH
Stolzenberg	Detlev	Lübeck und Travemünde Marketing GmbH
Tartemann	Dagmar	Lübecker Musik- und Kongreßhallen Gesellschaft mit beschränkter Haftung
Theuerkauff	Silke	Stadtverkehr Lübeck GmbH
Treumann-Greiff	Claudia	Wirtschaftsförderung Lübeck GmbH
Vogeler	Michaela	Stadtverkehr Lübeck GmbH
Völker	Astrid	Stadtwerke Lübeck GmbH
Völker	Astrid	TraveNetz GmbH
von Lehmden	Julia	Theater Lübeck gemeinnützige Gesellschaft mit beschränkter Haftung
Vorkamp	Roland	Lübecker Hafen-Gesellschaft mit beschränkter Haftung
Wagner	Konstanze	Grundstücks-Gesellschaft TRAVE mbH
Wegner	Hauke	BQL Berufsausbildungs- und Qualifizierungsagentur Lübeck GmbH
Wind-Olßon	Ursula	Stadtwerke Lübeck Holding GmbH
Zahn	Frank	Lübecker Musik- und Kongreßhallen Gesellschaft mit beschränkter Haftung
Zander	Andreas	Stadtwerke Lübeck GmbH
Zander	Andreas	TraveNetz GmbH
Zunft	Katjana	Lübeck und Travemünde Marketing GmbH
Zunft	Katjana	Lübecker Hafen-Gesellschaft mit beschränkter Haftung

Stand 14.07.2021

Übersicht Jahresabschlussprüfer:innen der berichtspflichtigen Gesellschaften und Betriebe

Unternehmen	2020	beauftragt seit
BQL Berufsausbildungs- und Qualifizierungsagentur Lübeck GmbH	BDO AG Wirtschaftsprüfungsgesellschaft	seit 2015
Entsorgungsbetriebe Lübeck	EBNER STOLZ Management Consultants GmbH	seit 2018
Entsorgungszentrum Lübeck GmbH	EBNER STOLZ Management Consultants GmbH	seit 2018
European Cargo Logistics GmbH (ECL)	Ernst & Young GmbH Wirtschaftsprüfungsgesellschaft	seit 2014
Grundstücksgesellschaft Metallhüttengelände mbH	BDO AG Wirtschaftsprüfungsgesellschaft	seit 2015
Grundstücks-Gesellschaft TRAVE mbH	Verband norddeutscher Wohnungsunternehmen e. V.	seit 2017
Kurbetrieb Travemünde	FIDES Treuhand GmbH & Co KG	seit 2015
KWL GmbH	mercurius gmbh Wirtschaftsprüfungsgesellschaft	seit 2020
LHG Service-Gesellschaft mbH	Ernst & Young GmbH Wirtschaftsprüfungsgesellschaft	seit 2014
Lübeck und Travemünde Marketing GmbH	mercurius gmbh Wirtschaftsprüfungsgesellschaft	seit 2016
Lübecker Hafen-Gesellschaft mit beschränkter Haftung	Ernst & Young GmbH Wirtschaftsprüfungsgesellschaft	seit 2014
Lübecker Musik- und Kongreßhallen Gesellschaft mit beschränkter Haftung	mercurius gmbh Wirtschaftsprüfungsgesellschaft	seit 2018
Lübecker Schwimmbäder	BDO AG Wirtschaftsprüfungsgesellschaft	seit 2017
Lübeck-Travemünder Verkehrsgesellschaft mbH	PricewaterhouseCoopers GmbH	seit 2020
TraveNetz GmbH	PricewaterhouseCoopers GmbH	seit 2020
Nordic Rail Service GmbH	Ernst & Young GmbH Wirtschaftsprüfungsgesellschaft	seit 2014
PassatEnergie GmbH	PricewaterhouseCoopers GmbH	seit 2020
SeniorInnenEinrichtungen	BDO AG Wirtschaftsprüfungsgesellschaft	seit 2014
Rumba Solarparks	PricewaterhouseCoopers GmbH	seit 2020
Stadtverkehr Lübeck GmbH	PricewaterhouseCoopers GmbH	seit 2020
Stadtwerke Lübeck GmbH	PricewaterhouseCoopers GmbH	seit 2020
Stadtwerke Lübeck Holding GmbH	PricewaterhouseCoopers GmbH	seit 2020
Theater Lübeck gemeinnützige Gesellschaft mit beschränkter Haftung	ARGON GmbH Wirtschaftsprüfungsgesellschaft	seit 2015
TraveKom Telekommunikationsgesellschaft mbH	PricewaterhouseCoopers GmbH	seit 2020
Wirtschaftsförderung Lübeck GmbH	mercurius gmbh Wirtschaftsprüfungsgesellschaft	seit 2015

Abkürzungsverzeichnis

BQL	BQL Berufsausbildungs- und Qualifizierungsagentur Lübeck GmbH
DKK	Dänische Krone
EBL	Entsorgungsbetriebe Lübeck
EigVO	Eigenbetriebsverordnung
EZL	Entsorgungszentrum Lübeck GmbH
FAG	Finanzausgleichsgesetz Schleswig-Holstein
GGM	Grundstücksgesellschaft Metallhüttengelände mbH
GGT	Grundstücks-Gesellschaft TRAVE mbH
GO	Gemeindeordnung Schleswig-Holstein
GOES mbH	GOES Gesellschaft für die Organisation der Entsorgung von Sonderabfällen mbH
GuV	Gewinn- und Verlustrechnung
HL	Hansestadt Lübeck
ITVSH	IT-Verbund Schleswig-Holstein AöR
KAB	Kommunalaufsichtsbehörde
KBT	Kurbetrieb Travemünde
KWL	KWL GmbH
LHG	Lübecker Hafen-Gesellschaft mit beschränkter Haftung
LMuK	Lübecker Musik- und Kongreßhallen Gesellschaft mit beschränkter Haftung
LSB	Lübecker Schwimmbäder
LTM	Lübeck und Travemünde Marketing GmbH
LVG	Lübeck-Travemünder Verkehrsgesellschaft mbH
NAH.SH	Nahverkehrsverbund Schleswig-Holstein GmbH (NAH.SH GmbH)
Nystedt	Nystedt I A/S
PV-Anlage	Photovoltaik-Anlage
RSP	Rumba Solarparks GmbH & Co. KG
RUB	Russischer Rubel
SHNG	Schleswig-Holstein Netz AG
SIE	SeniorInnenEinrichtungen
SL	Stadtverkehr Lübeck GmbH
SL-TK	Stadtverkehr Teilkonzern
SPB	Gesellschaft mit beschränkter Haftung «European Cargo Logistics Rus»
SWL	Stadtwerke Lübeck GmbH
SWL-TK	Stadtwerke Teilkonzern
SWLH	Stadtwerke Lübeck Holding GmbH
SWL-Netz	Netz Lübeck GmbH
Theater	Theater Lübeck gemeinnützige Gesellschaft mit beschränkter Haftung
TKL	Trianel Kohlekraftwerk Lünen GmbH & Co. KG
TraveKom	TraveKom Telekommunikationsgesellschaft mbH
Travenetz	TraveNetz GmbH
Trianel	Trianel GmbH
Wifö	Wirtschaftsförderung Lübeck GmbH